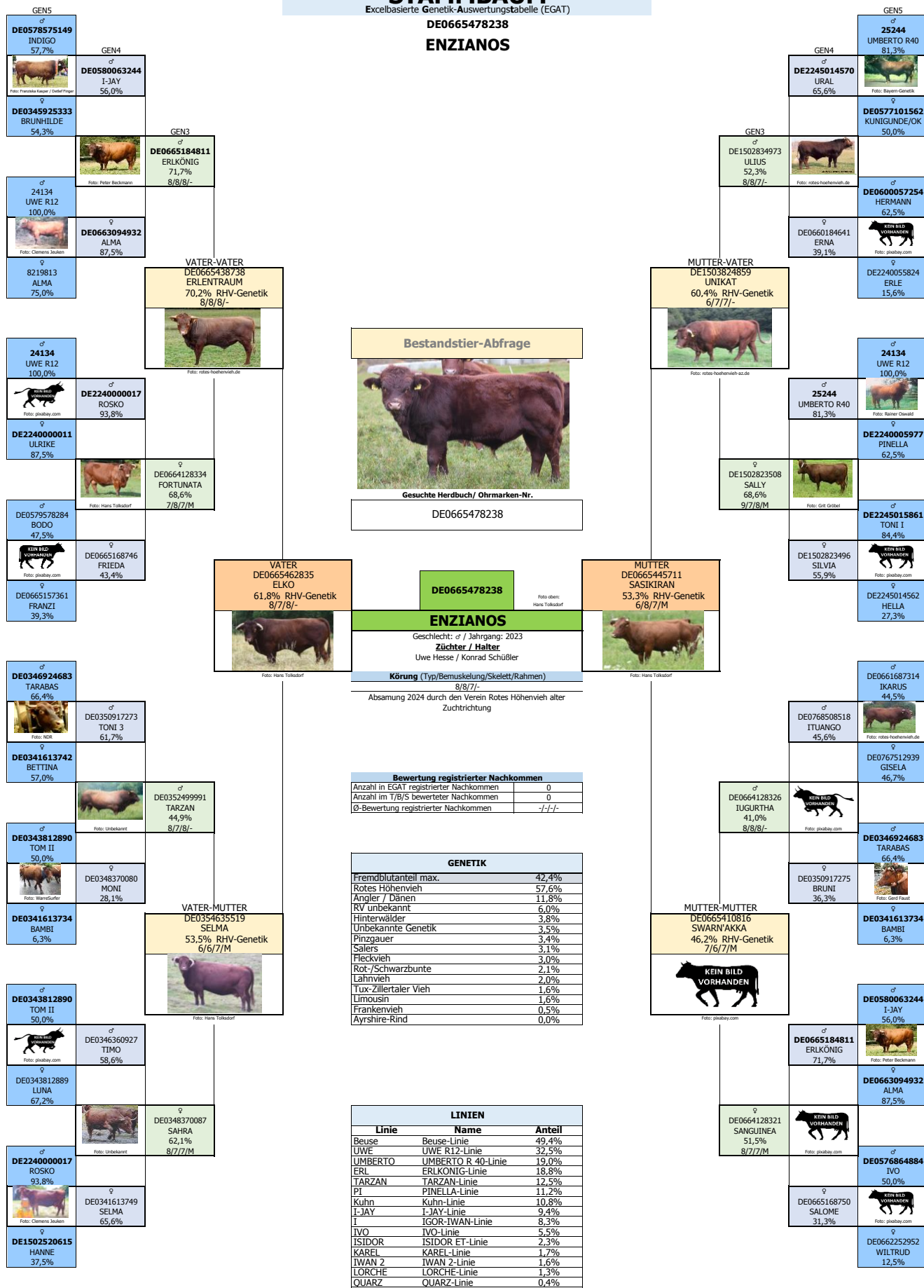




# STAMMBAUM

Excelbasierte Genetik-Auswertungstabelle (EGAT)

**DE0665478238**  
**ENZIANOS**



Bestandstier-Abfrage

Gesuchte Herdbuch/ Ohrmarken-Nr.

DE0665478238

**DE0665478238**  
**ENZIANOS**

Geschlecht: ♂ / Jahrgang: 2023  
**Züchter / Halter**  
Uwe Hesse / Konrad Schüßler

**Körung (Typ/Bemuskelung/Skelett/Rahmen)**  
8/8/7/-

Abstammung 2024 durch den Verein Rotes Höhenvieh alter Zuchtform

Bewertung registrierter Nachkommen	
Anzahl in EGAT registrierter Nachkommen	0
Anzahl im T/B/S bewerteter Nachkommen	0
Ø-Bewertung registrierter Nachkommen	---/---

GENETIK	
Fremdblutanteil max.	42,4%
Rotes Höhenvieh	57,6%
Angler / Dänen	11,8%
RV unbekannt	6,0%
Hinterwälder	3,8%
Unbekannte Genetik	3,5%
Pinzgauer	3,4%
Salers	3,1%
Fleckvieh	3,0%
Rot-/Schwarzbunte	2,1%
Lahnvieh	2,0%
Tux-Zillertaler Vieh	1,6%
Limousin	1,6%
Frankenvieh	0,5%
Ayrshire-Rind	0,0%

LINIEN		
Linie	Name	Anteil
Beuse	Beuse-Linie	49,4%
UWE	UWE R12-Linie	32,5%
UMBERTO	UMBERTO R 40-Linie	19,0%
ERL	ERLKÖNIG-Linie	18,8%
TARZAN	TARZAN-Linie	12,5%
PI	PINELLA-Linie	11,2%
Kuhn	Kuhn-Linie	10,8%
I-JAY	I-JAY-Linie	9,4%
I	IGOR-IWAN-Linie	8,3%
IVO	IVO-Linie	5,5%
ISIDOR	ISIDOR ET-Linie	2,3%
KAREL	KAREL-Linie	1,7%
IWAN 2	IWAN 2-Linie	1,6%
LORCHE	LORCHE-Linie	1,3%
QUARZ	QUARZ-Linie	0,4%



# Populationsvergleich

Excelbasierte Genetik-Auswertungstabelle (EGAT)

DE0665478238

ENZIANOS



Bildquelle: Hans Tolksdorf

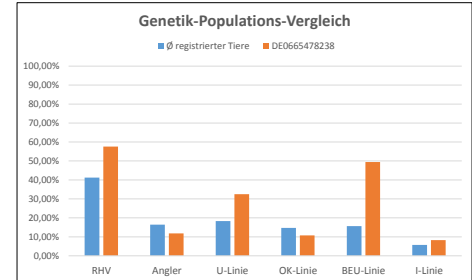
## Übersicht

*Registrierte Tiere in EGAT (entspricht nicht allen im Herdbuch geführten Tieren)	17.354
Registrierte Tiere der Generation 2014 - 2024	12.211
Registrierte Tiere des Jahrgangs 2023	1.708

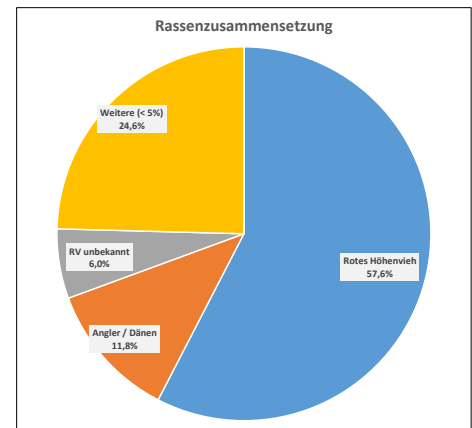
Stand Register: 18.07.2024

## Populationsvergleich - Genetik

Auswertungskategorie	Rotes Höhenvieh	Fremdblut Max	Unbekannte Genetik
DE0665478238	57,6%	42,4%	3,5%
Gesamtbestands-Ø*	41,3%	58,7%	19,0%
Differenz zum Gesamtbestands-Ø*	16,3%	-16,3%	-15,5%
Generations-Ø (2014 - 2024)	45,9%	54,1%	12,6%
Differenz zum Generations-Ø	11,7%	-11,7%	-9,1%
Jahrgangs-Ø 2023	46,3%	53,7%	11,7%
Differenz zum Jahrgangs-Ø	11,2%	-11,2%	-8,2%



Auswertungskategorie	Angler / Dänen	RV unbekannt	Lahnvieh	Fleckvieh	Hinterwälder
DE0665478238	11,8%	6,0%	2,0%	3,0%	3,8%
Gesamtbestands-Ø*	16,4%	7,6%	3,6%	1,7%	1,2%
Differenz zum Gesamtbestands-Ø*	-4,6%	-1,6%	-1,7%	1,3%	2,6%
Generations-Ø (2014 - 2024)	15,9%	8,5%	4,1%	2,0%	1,4%
Differenz zum Generations-Ø	-4,1%	-2,5%	-2,1%	1,0%	2,4%
Jahrgangs-Ø 2023	15,9%	8,6%	4,1%	2,0%	1,3%
Differenz zum Jahrgangs-Ø	-4,1%	-2,6%	-2,1%	1,0%	2,4%



Auswertungskategorie	Pinzgauer	Frankenvieh	Salers-Rind	Rotbunt	Glanrind
DE0665478238	3,4%	0,5%	3,1%	2,1%	0,0%
Gesamtbestands-Ø*	0,9%	1,7%	0,3%	0,8%	0,0%
Differenz zum Gesamtbestands-Ø*	2,6%	-1,2%	2,8%	1,3%	0,0%
Generations-Ø (2014 - 2024)	1,0%	1,3%	0,3%	0,9%	0,0%
Differenz zum Generations-Ø	2,4%	-0,8%	2,8%	1,2%	0,0%
Jahrgangs-Ø 2023	1,1%	1,3%	0,4%	0,9%	0,0%
Differenz zum Jahrgangs-Ø	2,4%	-0,8%	2,8%	1,2%	0,0%

Auswertungskategorie	Podgorska Rotvieh (PL)	Tux-Zillertaler Vieh (AUT)	Tschichisches Rotvieh (CZE)	Ayrshire-Rind (GB)	Brown-Swiss (USA)
DE0665478238	0,0%	1,6%	0,0%	0,0%	0,0%
Gesamtbestands-Ø*	1,7%	2,2%	1,5%	0,1%	0,0%
Differenz zum Gesamtbestands-Ø*	-1,7%	-0,7%	-1,5%	0,0%	0,0%
Generations-Ø (2014 - 2024)	1,6%	2,6%	1,8%	0,0%	0,0%
Differenz zum Generations-Ø	-1,6%	-1,1%	-1,8%	0,0%	0,0%
Jahrgangs-Ø 2023	1,5%	3,0%	1,8%	0,0%	0,0%
Differenz zum Jahrgangs-Ø	-1,5%	-1,5%	-1,8%	0,0%	0,0%

## Populationsvergleich - Linien

Auswertungskategorie	UWE R12-Linie	UMBERTO R 40-Linie	PINELLA-Linie	Beuse-Linie	TARZAN-Linie	KAREL-Linie	LUDMILLA-Linie	Kuhn-Linie
DE0665478238	32,5%	19,0%	11,2%	49,4%	12,5%	1,7%	0,2%	10,8%
Gesamtbestands-Ø*	18,3%	17,7%	10,4%	15,6%	0,8%	0,3%	2,2%	14,7%
Differenz zum Gesamtbestands-Ø*	14,2%	1,3%	0,7%	33,8%	11,7%	1,4%	-2,0%	-3,9%
Generations-Ø (2014 - 2024)	20,8%	20,2%	11,9%	18,4%	1,1%	0,4%	0,2%	16,7%
Differenz zum Generations-Ø	11,8%	-1,2%	-0,7%	31,0%	11,4%	1,3%	0,1%	-6,0%
Jahrgangs-Ø 2023	20,8%	20,5%	12,1%	17,4%	1,2%	0,4%	0,2%	17,1%
Differenz zum Jahrgangs-Ø	11,8%	-1,5%	-0,9%	32,0%	11,3%	1,3%	0,1%	-6,4%

Auswertungskategorie	IGOR-IWAN-Linie	IVO-Linie	IWAN 2-Linie	IQU-Linie	ISENGARD-Linie	ISIDOR ET-Linie	I-JAY-Linie	ERLKÖNIG-Linie
DE0665478238	8,3%	5,5%	1,6%	0,0%	0,0%	2,3%	9,4%	18,8%
Gesamtbestands-Ø*	5,7%	4,0%	1,7%	1,5%	1,1%	3,6%	3,8%	1,6%
Differenz zum Gesamtbestands-Ø*	2,5%	1,5%	-0,1%	-1,5%	-1,1%	-1,3%	5,6%	17,1%
Generations-Ø (2014 - 2024)	6,7%	4,8%	2,0%	2,1%	1,6%	4,3%	5,1%	2,2%
Differenz zum Generations-Ø	1,5%	0,7%	-0,4%	-2,1%	-1,6%	-1,9%	4,3%	16,5%
Jahrgangs-Ø 2023	6,8%	4,7%	1,6%	2,1%	2,6%	4,4%	5,5%	2,4%
Differenz zum Jahrgangs-Ø	1,5%	0,8%	0,0%	-2,1%	-2,6%	-2,0%	3,8%	16,4%

Auswertungskategorie	QUARZ-Linie	LIESCHEN-Linie	LORCHE-Linie	BRYLANT-Linie	LACY-Linie	W-Linie
DE0665478238	0,4%	0,0%	1,3%	0,0%	0,0%	0,00%
Gesamtbestands-Ø*	0,4%	0,3%	3,9%	0,6%	0,3%	0,02%
Differenz zum Gesamtbestands-Ø*	0,0%	-0,3%	-2,6%	-0,6%	-0,3%	-0,02%
Generations-Ø (2014 - 2024)	0,3%	0,3%	4,1%	0,7%	0,3%	0,03%
Differenz zum Generations-Ø	0,0%	-0,3%	-2,8%	-0,7%	-0,3%	0,0%
Jahrgangs-Ø 2023	0,3%	0,3%	4,1%	0,7%	0,2%	0,02%
Differenz zum Jahrgangs-Ø	0,0%	-0,3%	-2,8%	-0,7%	-0,2%	-0,02%