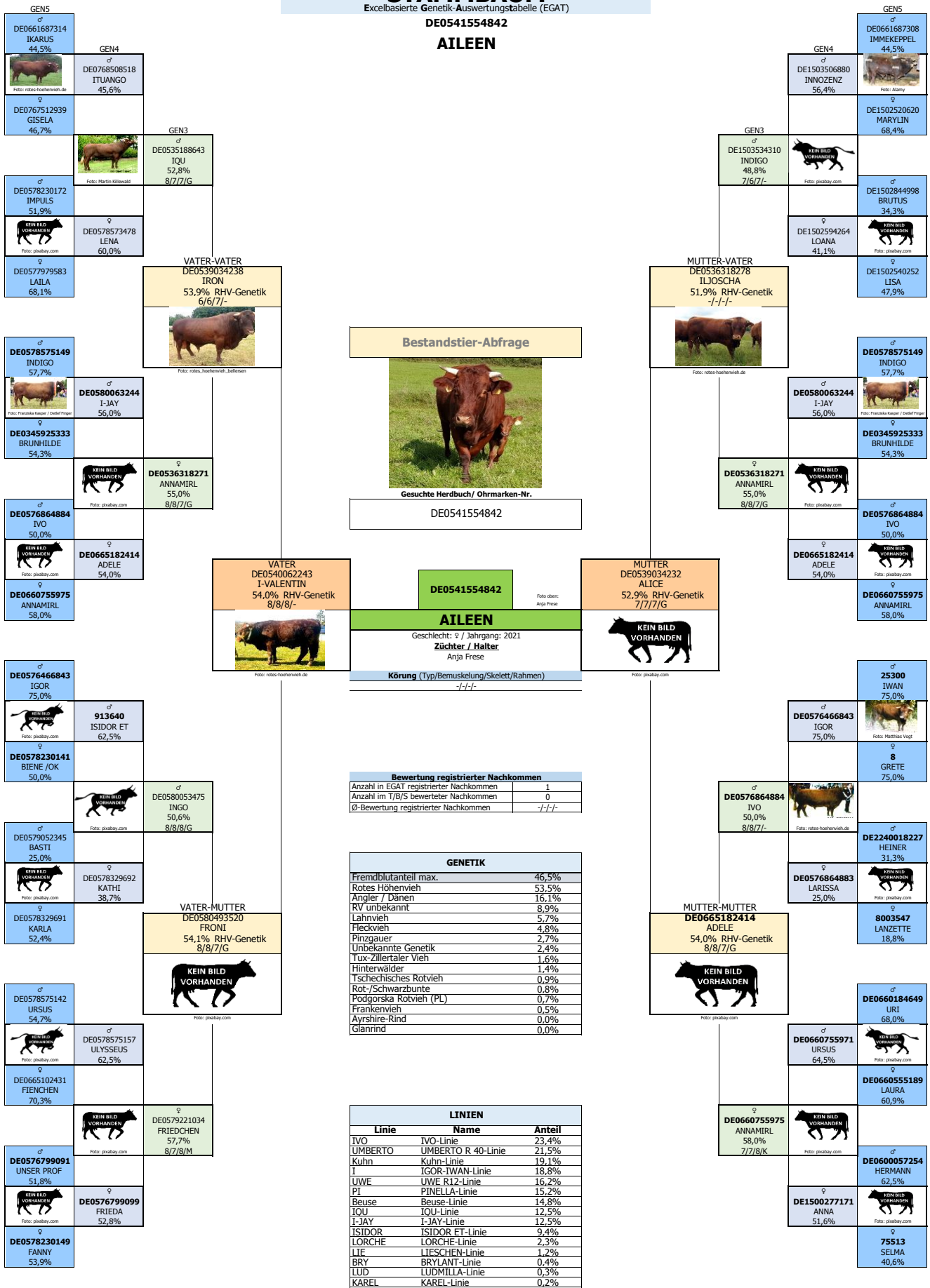




# STAMMBAUM

Excelbasierte Genetik-Auswertungstabelle (EGAT)

**DE0541554842**  
**AILEEN**



Bestandstier-Abfrage



Gesuchte Herdbuch- / Ohrmarken-Nr.

DE0541554842

**DE0541554842**  
**AILEEN**

Geschlecht: ♀ / Jahrgang: 2021  
**Züchter / Halter**  
Anja Frese

Körung (Typ/Bemuskelung/Skelett/Rahmen)  
-/-/-

Bewertung registrierter Nachkommen	
Anzahl in EGAT registrierter Nachkommen	1
Anzahl im T/B/S bewerteter Nachkommen	0
Ø-Bewertung registrierter Nachkommen	-/-/-

GENETIK	
Fremdblutanteil max.	46,5%
Rotes Höhenvieh	53,5%
Angler / Dänen	16,1%
RV unbekannt	8,9%
Lahnvieh	5,7%
Fleckvieh	4,8%
Pinzgauer	2,7%
Unbekannte Genetik	2,4%
Tux-Zillertaler Vieh	1,6%
Hinterwälder	1,4%
Tschechisches Rotvieh	0,9%
Rot-/Schwarzbunte	0,8%
Podgorška Rotvieh (PL)	0,7%
Frankenvieh	0,5%
Ayrshire-Rind	0,0%
Glannrind	0,0%

LINIEN		
Linie	Name	Anteil
IVO	IVO-Linie	23,4%
UMBERTO	UMBERTO R 40-Linie	21,5%
Kuhn	Kuhn-Linie	19,1%
I	IGOR-IWAN-Linie	18,8%
UWE	UWE R12-Linie	16,2%
PI	PINELLA-Linie	15,2%
Beuse	Beuse-Linie	14,8%
IOU	IOU-Linie	12,5%
I-JAY	I-JAY-Linie	12,5%
ISIDOR	ISIDOR ET-Linie	9,4%
LORCHE	LORCHE-Linie	2,3%
LIE	LIESCHEN-Linie	1,2%
BRY	BRYLANT-Linie	0,4%
LUD	LUDMILLA-Linie	0,3%
KAREL	KAREL-Linie	0,2%



# Populationsvergleich

Excelbasierte Genetik-Auswertungstabelle (EGAT)

DE0541554842

AILEEN



Bildquelle: Anja Frese

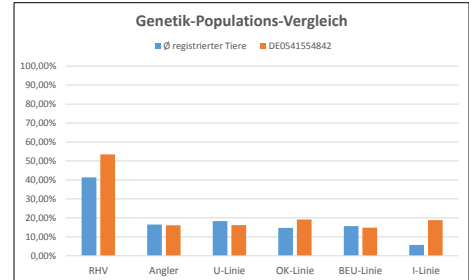
## Übersicht

*Registrierte Tiere in EGAT (entspricht nicht allen im Herdbuch geführten Tieren)	17.344
Registrierte Tiere der Generation 2014 - 2024	12.204
Registrierte Tiere des Jahrgangs 2021	1.886

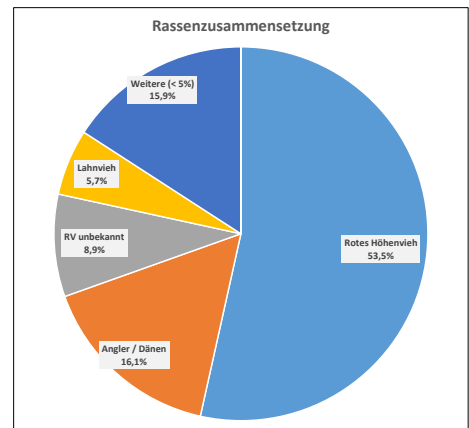
Stand Register: 27.04.2024

## Populationsvergleich - Genetik

Auswertungskategorie	Rotes Höhenvieh	Fremdblut Max	Unbekannte Genetik
DE0541554842	53,5%	46,5%	2,4%
Gesamtbestands-Ø*	41,3%	55,1%	15,6%
Differenz zum Gesamtbestands-Ø*	12,2%	-8,6%	-13,2%
Generations-Ø (2014 - 2024)	46,0%	54,0%	12,6%
Differenz zum Generations-Ø	7,5%	-7,5%	-10,2%
Jahrgangs-Ø 2021	46,3%	53,7%	12,1%
Differenz zum Jahrgangs-Ø	7,1%	-7,1%	-9,7%



Auswertungskategorie	Angler / Dänen	RV unbekannt	Lahnvieh	Fleckvieh	Hinterwälder
DE0541554842	16,1%	8,9%	5,7%	4,8%	1,4%
Gesamtbestands-Ø*	16,5%	7,4%	3,6%	1,7%	1,2%
Differenz zum Gesamtbestands-Ø*	-0,4%	1,5%	2,1%	3,2%	0,2%
Generations-Ø (2014 - 2024)	15,9%	8,4%	4,1%	1,9%	1,4%
Differenz zum Generations-Ø	0,1%	0,5%	1,7%	2,9%	0,0%
Jahrgangs-Ø 2021	15,8%	8,5%	4,0%	2,0%	1,4%
Differenz zum Jahrgangs-Ø	0,3%	0,4%	1,7%	2,8%	0,0%



Auswertungskategorie	Pinzgauer	Frankenvieh	Salers-Rind	Rotbunt	Glanrind
DE0541554842	2,7%	0,5%	0,0%	0,8%	0,0%
Gesamtbestands-Ø*	0,9%	1,7%	0,3%	0,8%	0,0%
Differenz zum Gesamtbestands-Ø*	1,9%	-1,2%	-0,3%	0,0%	0,0%
Generations-Ø (2014 - 2024)	1,0%	1,3%	0,3%	0,9%	0,0%
Differenz zum Generations-Ø	1,7%	-0,9%	-0,3%	-0,1%	0,0%
Jahrgangs-Ø 2021	1,0%	1,3%	0,3%	1,0%	0,0%
Differenz zum Jahrgangs-Ø	1,7%	-0,8%	-0,3%	-0,1%	0,0%

Auswertungskategorie	Podgorska Rotvieh (PL)	Tux-Zillertaler Vieh (AUT)	Tschichisches Rotvieh (CZE)	Ayrshire-Rind (GB)	Brown-Swiss (USA)
DE0541554842	0,7%	1,6%	0,9%	0,0%	0,0%
Gesamtbestands-Ø*	1,7%	2,2%	1,5%	0,1%	0,0%
Differenz zum Gesamtbestands-Ø*	-1,0%	-0,7%	-0,6%	0,0%	0,0%
Generations-Ø (2014 - 2024)	1,6%	2,6%	1,8%	0,0%	0,0%
Differenz zum Generations-Ø	-1,0%	-1,1%	-0,9%	0,0%	0,0%
Jahrgangs-Ø 2021	1,6%	2,7%	1,9%	0,0%	0,0%
Differenz zum Jahrgangs-Ø	-0,9%	-1,1%	-1,0%	0,0%	0,0%

## Registrierte Nachkommen\*

Name	Nummer	Jahrgang	Körung
AKITA (♀)	DE0542521674	2023	-/-/-

## Populationsvergleich - Linien

Auswertungskategorie	UWE R12-Linie	UMBERTO R 40-Linie	PINELLA-Linie	Beuse-Linie	TARZAN-Linie	KAREL-Linie	LUDMILLA-Linie	Kuhn-Linie
DE0541554842	16,2%	21,5%	15,2%	14,8%	0,0%	0,2%	0,3%	19,1%
Gesamtbestands-Ø*	18,3%	17,7%	10,4%	15,6%	0,8%	0,3%	2,2%	14,7%
Differenz zum Gesamtbestands-Ø*	-2,1%	3,7%	4,8%	-0,8%	-0,8%	-0,1%	-1,9%	4,4%
Generations-Ø (2014 - 2024)	20,6%	20,2%	11,9%	18,4%	1,1%	0,4%	0,2%	16,7%
Differenz zum Generations-Ø	-4,4%	1,3%	3,3%	-3,5%	-1,1%	-0,2%	0,2%	2,4%
Jahrgangs-Ø 2021	20,6%	20,4%	12,0%	18,2%	1,0%	0,4%	0,2%	17,0%
Differenz zum Jahrgangs-Ø	-4,4%	1,1%	3,2%	-3,4%	-1,0%	-0,2%	0,1%	2,1%

Auswertungskategorie	IGOR-IWAN-Linie	IVO-Linie	IWAN 2-Linie	IQU-Linie	ISENGARD-Linie	ISIDOR ET-Linie	I-JAY-Linie	ERLKÖNIG-Linie
DE0541554842	18,8%	23,4%	0,0%	12,5%	0,0%	9,4%	12,5%	0,0%
Gesamtbestands-Ø*	5,7%	4,0%	1,7%	1,5%	1,1%	3,6%	3,8%	1,6%
Differenz zum Gesamtbestands-Ø*	13,1%	19,5%	-1,7%	11,0%	-1,1%	5,8%	8,7%	-1,6%
Generations-Ø (2014 - 2024)	6,7%	4,8%	2,0%	2,1%	1,6%	4,3%	5,1%	2,2%
Differenz zum Generations-Ø	12,1%	18,7%	-2,0%	10,4%	-1,6%	5,1%	7,4%	-2,2%
Jahrgangs-Ø 2021	7,0%	5,0%	2,1%	2,0%	2,1%	4,5%	5,3%	2,2%
Differenz zum Jahrgangs-Ø	11,8%	18,4%	-2,1%	10,5%	-2,1%	4,9%	7,2%	-2,2%

Auswertungskategorie	QUARZ-Linie	LIESCHEN-Linie	LORCHE-Linie	BRYLANT-Linie	LACY-Linie	W-Linie
DE0541554842	0,2%	1,2%	2,3%	0,4%	0,0%	0,00%
Gesamtbestands-Ø*	0,4%	0,3%	3,9%	0,6%	0,3%	0,01%
Differenz zum Gesamtbestands-Ø*	-0,2%	0,9%	-1,6%	-0,2%	-0,3%	-0,01%
Generations-Ø (2014 - 2024)	0,3%	0,3%	4,1%	0,7%	0,3%	0,01%
Differenz zum Generations-Ø	-0,2%	0,9%	-1,8%	-0,3%	-0,3%	0,0%
Jahrgangs-Ø 2021	0,3%	0,3%	4,0%	0,7%	0,2%	0,01%
Differenz zum Jahrgangs-Ø	-0,2%	0,9%	-1,7%	-0,3%	-0,2%	-0,01%