

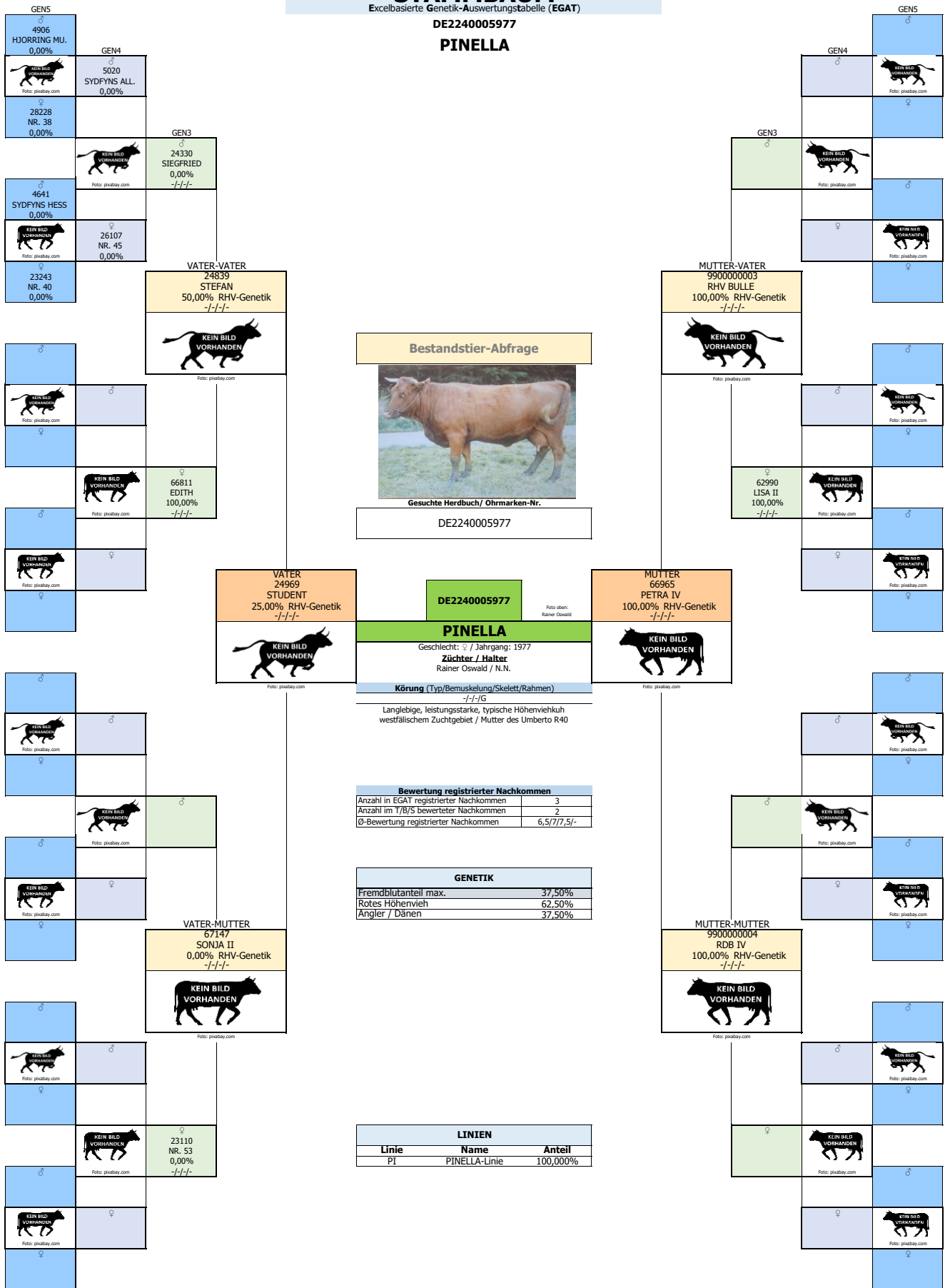


# STAMMBAUM

Excelbasierte Genetik-Auswertungstabelle (EGAT)

DE2240005977

**PINELLA**





# Populationsvergleich

Excelbasierte Genetik-Auswertungstabelle (EGAT)

DE2240005977

PINELLA



Bildquelle: Rainer Oswald

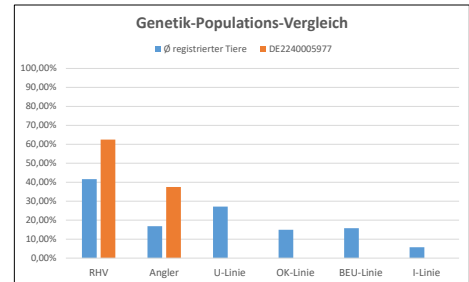
## Übersicht

\*Registrierte Tiere in EGAT (entspricht nicht allen im Herdbuch geführten Tieren) **14.658**  
 Registrierte Tiere der Generation 1972 - 1982 **114**  
 Registrierte Tiere des Jahrgangs 1977 **9**

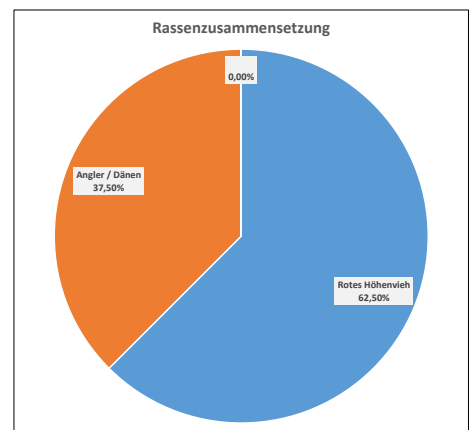
Stand Register: 31.03.2023

## Populationsvergleich - Genetik

Auswertungskategorie	Rotes Höhenvieh	Fremdblut Max	Unbekannte Genetik
DE2240005977	62,50%	37,50%	0,00%
Gesamtbestands-Ø*	41,62%	58,38%	18,19%
Differenz zum Gesamtbestands-Ø*	+20,88%	-20,88%	-18,19%
Generations-Ø (1972 - 1982)	15,32%	84,68%	34,69%
Differenz zum Generations-Ø	+47,18%	-47,18%	-34,69%
Jahrgangs-Ø 1977	22,92%	77,08%	20,14%
Differenz zum Jahrgangs-Ø	+39,58%	-39,58%	-20,14%



Auswertungskategorie	Angler / Dänen	RV unbekannt	Lahnvieh	Fleckvieh	Hinterwälder
DE2240005977	37,50%	0,00%	0,00%	0,00%	0,00%
Gesamtbestands-Ø*	16,86%	7,56%	3,64%	1,65%	1,19%
Differenz zum Gesamtbestands-Ø*	+20,64%	-7,56%	-3,64%	-1,65%	-1,19%
Generations-Ø (1972 - 1982)	38,97%	3,56%	0,00%	0,44%	0,00%
Differenz zum Generations-Ø	-1,47%	-3,56%	0,00%	-0,44%	0,00%
Jahrgangs-Ø 1977	56,94%	0,00%	0,00%	0,00%	0,00%
Differenz zum Jahrgangs-Ø	-19,44%	0,00%	0,00%	0,00%	0,00%



Auswertungskategorie	Pinzgauer	Frankenvieh	Salers-Rind	Rotbunt	Glanrind
DE2240005977	0,00%	0,00%	0,00%	0,00%	0,00%
Gesamtbestands-Ø*	0,86%	1,81%	0,28%	0,81%	0,05%
Differenz zum Gesamtbestands-Ø*	-0,86%	-1,81%	-0,28%	-0,81%	-0,05%
Generations-Ø (1972 - 1982)	0,00%	0,88%	0,00%	0,44%	0,00%
Differenz zum Generations-Ø	0,00%	-0,88%	0,00%	-0,44%	0,00%
Jahrgangs-Ø 1977	0,00%	0,00%	0,00%	0,00%	0,00%
Differenz zum Jahrgangs-Ø	0,00%	0,00%	0,00%	0,00%	0,00%

Auswertungskategorie	Podgorska Rotvieh (PL)	Tux-Zillertaler Vieh (AUT)	Tschichisches Rotvieh (CZE)	Ayrshire-Rind (GB)	Brown-Swiss (USA)
DE2240005977	0,00%	0,00%	0,00%	0,00%	0,00%
Gesamtbestands-Ø*	1,74%	2,13%	1,51%	0,06%	0,02%
Differenz zum Gesamtbestands-Ø*	-1,74%	-2,13%	-1,51%	-0,06%	-0,02%
Generations-Ø (1972 - 1982)	3,95%	0,00%	1,75%	0,00%	0,00%
Differenz zum Generations-Ø	-3,95%	0,00%	-1,75%	0,00%	0,00%
Jahrgangs-Ø 1977	0,00%	0,00%	0,00%	0,00%	0,00%
Differenz zum Jahrgangs-Ø	0,00%	0,00%	0,00%	0,00%	0,00%

## Registrierte Nachkommen\*

Name	Nummer	Jahrgang	Körung
PAULA (♀)	DE1502520611	1992	5/6/7/G
HEINER (♂)	DE2240018227	1991	-/-/-
UMBERTO R40 (♂)	25244	1987	8/8/8/-

## Populationsvergleich - Linien

Auswertungskategorie	UWE-UMBERTO-Linie	Beuse-Linie	Kuhn-Linie	PINELLA-Linie	IGOR-IWAN-Linie	ERLKÖNIG-Linie	TARZAN-Linie
DE2240005977	0,00%	0,00%	0,00%	100,00%	0,00%	0,00%	0,00%
Gesamtbestands-Ø*	27,15%	15,80%	14,97%	10,42%	5,73%	1,53%	0,74%
Differenz zum Gesamtbestands-Ø*	-27,15%	-15,80%	-14,97%	+89,58%	-5,73%	-1,53%	-0,74%
Generations-Ø (1972 - 1982)	2,78%	0,00%	4,14%	0,93%	0,88%	0,00%	0,00%
Differenz zum Generations-Ø	-2,78%	0,00%	-4,14%	+99,07%	-0,88%	0,00%	0,00%
Jahrgangs-Ø 1977	2,78%	0,00%	6,60%	11,11%	0,00%	0,00%	0,00%
Differenz zum Jahrgangs-Ø	-2,78%	0,00%	-6,60%	+88,89%	0,00%	0,00%	0,00%

Auswertungskategorie	LORCHE-Linie	LUDMILLA-Linie	BRYLANT-Linie	QUARZ-Linie	LIESCHEN-Linie	KAREL-Linie	LACY-Linie	W-Linie
DE2240005977	0,00%	0,00%	0,00%	0,00%	0,00%	0,00%	0,00%	0,00%
Gesamtbestands-Ø*	3,93%	2,13%	0,63%	0,37%	0,30%	0,34%	0,34%	0,01%
Differenz zum Gesamtbestands-Ø*	-3,93%	-2,13%	-0,63%	-0,37%	-0,30%	-0,34%	-0,34%	-0,01%
Generations-Ø (1972 - 1982)	1,32%	0,66%	0,00%	1,14%	0,88%	0,00%	0,00%	0,00%
Differenz zum Generations-Ø	-1,32%	-0,66%	0,00%	-1,14%	-0,88%	0,00%	0,00%	0,00%
Jahrgangs-Ø 1977	11,11%	0,00%	0,00%	1,39%	0,00%	0,00%	0,00%	0,00%
Differenz zum Jahrgangs-Ø	-11,11%	0,00%	0,00%	-1,39%	0,00%	0,00%	0,00%	0,00%