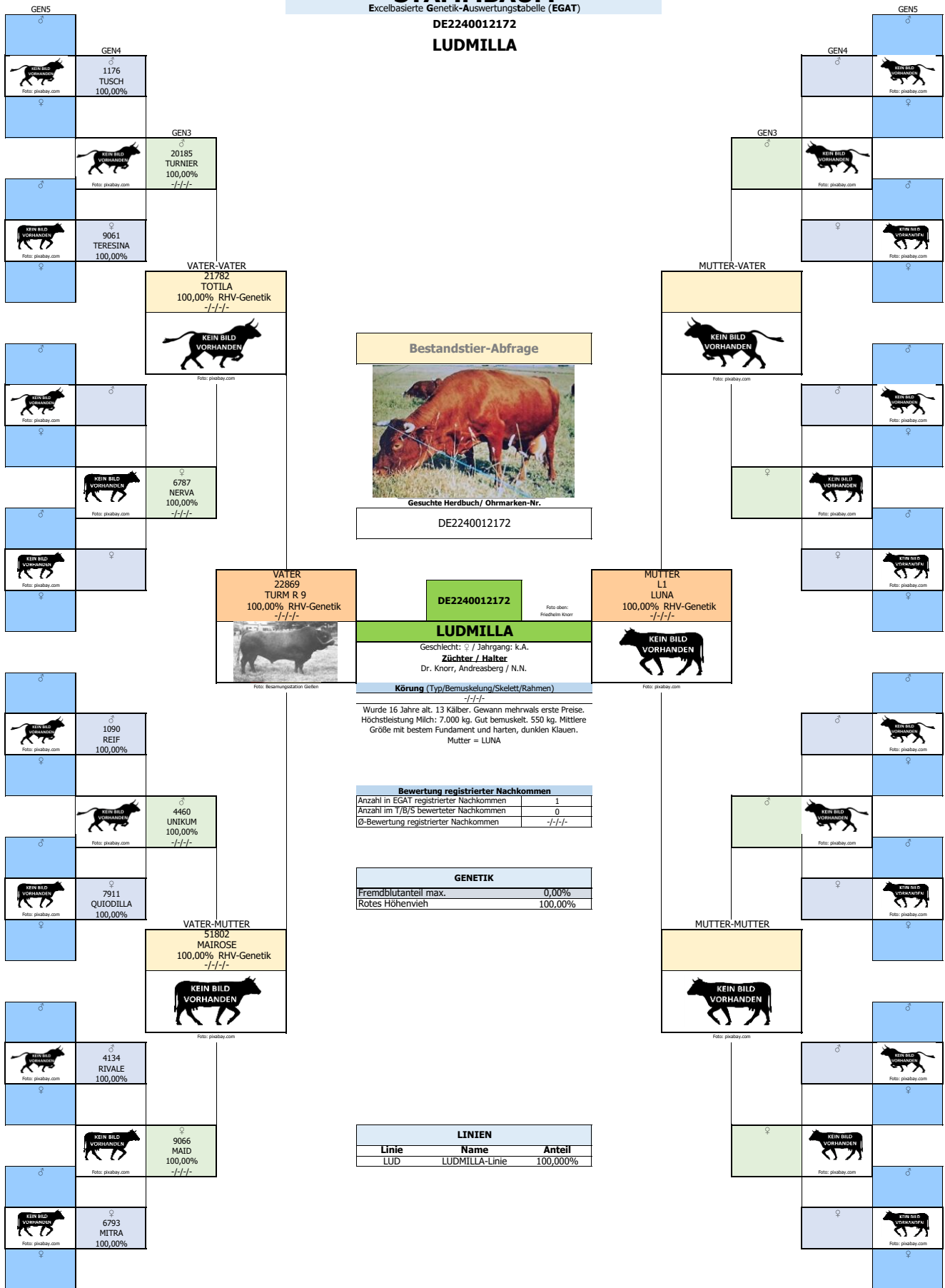




STAMMBAUM

Excelbasierte Genetik-Auswertungstabelle (EGAT)

DE2240012172
LUDMILLA





Populationsvergleich

Excelbasierte Genetik-Auswertungstabelle (EGAT)

DE2240012172

LUDMILLA



Bildquelle: Friedhelm Knorr

Übersicht

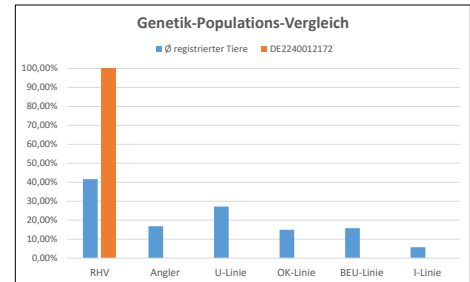
*Registrierte Tiere in EGAT (entspricht nicht allen im Herdbuch geführten Tieren)

14.658

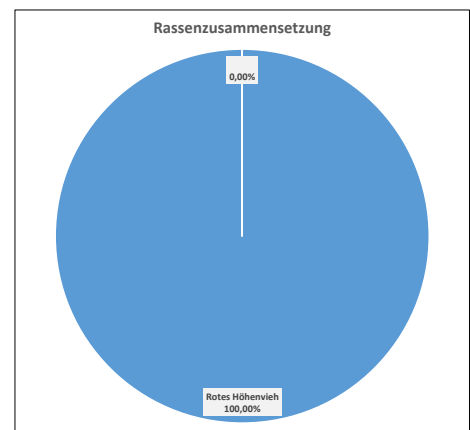
Stand Register: 31.03.2023

Populationsvergleich - Genetik

Auswertungskategorie	Rotes Höhenvieh	Fremdblut Max	Unbekannte Genetik
DE2240012172	100,00%	0,00%	0,00%
Gesamtbestands-Ø*	41,62%	58,38%	18,19%
Differenz zum Gesamtbestands*-Ø	+58,38%	-58,38%	-18,19%
Generations-Ø			
Differenz zum Generations-Ø			
Jahrgangs-Ø			
Differenz zum Jahrgangs-Ø			



Auswertungskategorie	Angler / Dänen	RV unbekannt	Lahnvieh	Fleckvieh	Hinterwälder
DE2240012172	0,00%	0,00%	0,00%	0,00%	0,00%
Gesamtbestands-Ø*	16,86%	7,56%	3,64%	1,65%	1,19%
Differenz zum Gesamtbestands*-Ø	-16,86%	-7,56%	-3,64%	-1,65%	-1,19%
Generations-Ø					
Differenz zum Generations-Ø					
Jahrgangs-Ø					
Differenz zum Jahrgangs-Ø					



Auswertungskategorie	Pinzgauer	Frankenvieh	Salers-Rind	Rotbunt	Glanrind
DE2240012172	0,00%	0,00%	0,00%	0,00%	0,00%
Gesamtbestands-Ø*	0,86%	1,81%	0,28%	0,81%	0,05%
Differenz zum Gesamtbestands*-Ø	-0,86%	-1,81%	-0,28%	-0,81%	-0,05%
Generations-Ø					
Differenz zum Generations-Ø					
Jahrgangs-Ø					
Differenz zum Jahrgangs-Ø					

Registrierte Nachkommen*

Name	Nummer	Jahrgang	Körung
CATO (♂)	DE2240020075	1978	-/-/-

Auswertungskategorie	Podgorska Rotvieh (PL)	Tux-Zillertaler Vieh (AUT)	Tschichisches Rotvieh (CZE)	Ayrshire-Rind (GB)	Brown-Swiss (USA)
DE2240012172	0,00%	0,00%	0,00%	0,00%	0,00%
Gesamtbestands-Ø*	1,74%	2,13%	1,51%	0,06%	0,02%
Differenz zum Gesamtbestands*-Ø	-1,74%	-2,13%	-1,51%	-0,06%	-0,02%
Generations-Ø					
Differenz zum Generations-Ø					
Jahrgangs-Ø					
Differenz zum Jahrgangs-Ø					

Populationsvergleich - Linien

Auswertungskategorie	UWE-UMBERTO-Linie	Beuse-Linie	Kuhn-Linie	PINELLA-Linie	IGOR-IWAN-Linie	ERLKÖNIG-Linie	TARZAN-Linie
DE2240012172	0,00%	0,00%	0,00%	0,00%	0,00%	0,00%	0,00%
Gesamtbestands-Ø*	27,15%	15,80%	14,97%	10,42%	5,73%	1,53%	0,74%
Differenz zum Gesamtbestands*-Ø	-27,15%	-15,80%	-14,97%	-10,42%	-5,73%	-1,53%	-0,74%
Generations-Ø	0,73%						
Differenz zum Generations-Ø	-0,73%						
Jahrgangs-Ø							
Differenz zum Jahrgangs-Ø							

Auswertungskategorie	LORCHE-Linie	LUDMILLA-Linie	BRYLANT-Linie	QUARZ-Linie	LIESCHEN-Linie	KAREL-Linie	LACY-Linie	W-Linie
DE2240012172	0,00%	100,00%	0,00%	0,00%	0,00%	0,00%	0,00%	0,00%
Gesamtbestands-Ø*	3,93%	2,13%	0,63%	0,37%	0,30%	0,34%	0,34%	0,01%
Differenz zum Gesamtbestands*-Ø	-3,93%	+97,87%	-0,63%	-0,37%	-0,30%	-0,34%	-0,34%	-0,01%
Generations-Ø								
Differenz zum Generations-Ø								
Jahrgangs-Ø								
Differenz zum Jahrgangs-Ø								