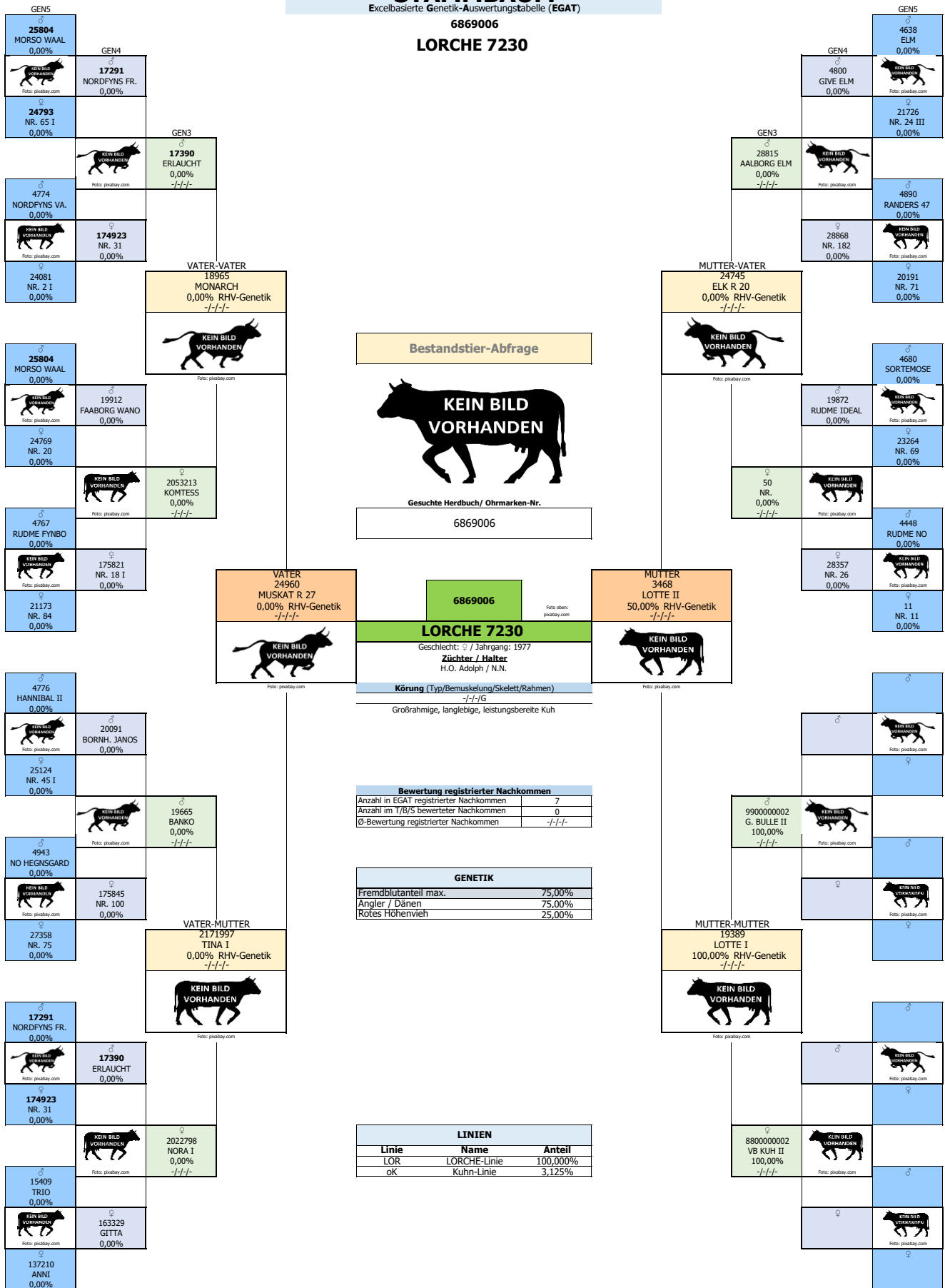




STAMMBAUM

Excelbasierte Genetik-Auswertungstabelle (EGAT)

6869006
LORCHE 7230





Populationsvergleich

Excelbasierte Genetik-Auswertungstabelle (EGAT)

6869006

LORCHE 7230



Bildquelle: pixabay.com

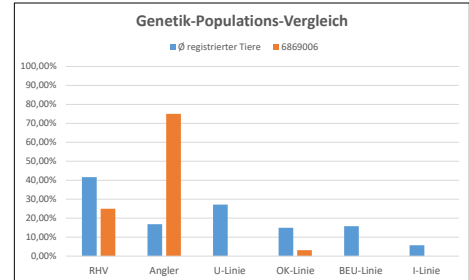
Übersicht

| | |
|---|--------|
| *Registrierte Tiere in EGAT (entspricht nicht allen im Herdbuch geführten Tieren) | 14.658 |
| Registrierte Tiere der Generation 1972 - 1982 | 114 |
| Registrierte Tiere des Jahrgangs 1977 | 9 |

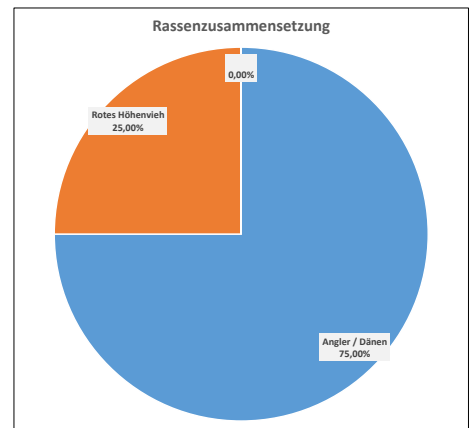
Stand Register: 31.03.2023

Populationsvergleich - Genetik

| Auswertungskategorie | Rotes Höhenvieh | Fremdblut Max | Unbekannte Genetik |
|---------------------------------|-----------------|---------------|--------------------|
| 6869006 | 25,00% | 75,00% | 0,00% |
| Gesamtbestands-Ø* | 41,62% | 58,38% | 18,19% |
| Differenz zum Gesamtbestands*-Ø | -16,62% | +16,62% | -18,19% |
| Generations-Ø (1972 - 1982) | 15,32% | 84,68% | 34,69% |
| Differenz zum Generations-Ø | +9,68% | -9,68% | -34,69% |
| Jahrgangs-Ø 1977 | 22,92% | 77,08% | 20,14% |
| Differenz zum Jahrgangs-Ø | +2,08% | -2,08% | -20,14% |



| Auswertungskategorie | Angler / Dänen | RV unbekannt | Lahnvieh | Fleckvieh | Hinterwälder |
|---------------------------------|----------------|--------------|----------|-----------|--------------|
| 6869006 | 75,00% | 0,00% | 0,00% | 0,00% | 0,00% |
| Gesamtbestands-Ø* | 16,86% | 7,56% | 3,64% | 1,65% | 1,19% |
| Differenz zum Gesamtbestands*-Ø | +58,14% | -7,56% | -3,64% | -1,65% | -1,19% |
| Generations-Ø (1972 - 1982) | 38,97% | 3,56% | 0,00% | 0,44% | 0,00% |
| Differenz zum Generations-Ø | +36,03% | -3,56% | 0,00% | -0,44% | 0,00% |
| Jahrgangs-Ø 1977 | 56,94% | 0,00% | 0,00% | 0,00% | 0,00% |
| Differenz zum Jahrgangs-Ø | +18,06% | 0,00% | 0,00% | 0,00% | 0,00% |



| Auswertungskategorie | Pinzgauer | Frankenvieh | Salers-Rind | Rotbunt | Glanrind |
|---------------------------------|-----------|-------------|-------------|---------|----------|
| 6869006 | 0,00% | 0,00% | 0,00% | 0,00% | 0,00% |
| Gesamtbestands-Ø* | 0,86% | 1,81% | 0,28% | 0,81% | 0,05% |
| Differenz zum Gesamtbestands*-Ø | -0,86% | -1,81% | -0,28% | -0,81% | -0,05% |
| Generations-Ø (1972 - 1982) | 0,00% | 0,88% | 0,00% | 0,44% | 0,00% |
| Differenz zum Generations-Ø | 0,00% | -0,88% | 0,00% | -0,44% | 0,00% |
| Jahrgangs-Ø 1977 | 0,00% | 0,00% | 0,00% | 0,00% | 0,00% |
| Differenz zum Jahrgangs-Ø | 0,00% | 0,00% | 0,00% | 0,00% | 0,00% |

| Auswertungskategorie | Podgorska Rotvieh (PL) | Tux-Zillertaler Vieh (AUT) | Tschichisches Rotvieh (CZE) | Ayrshire-Rind (GB) | Brown-Swiss (USA) |
|---------------------------------|------------------------|----------------------------|-----------------------------|--------------------|-------------------|
| 6869006 | 0,00% | 0,00% | 0,00% | 0,00% | 0,00% |
| Gesamtbestands-Ø* | 1,74% | 2,13% | 1,51% | 0,06% | 0,02% |
| Differenz zum Gesamtbestands*-Ø | -1,74% | -2,13% | -1,51% | -0,06% | -0,02% |
| Generations-Ø (1972 - 1982) | 3,95% | 0,00% | 1,75% | 0,00% | 0,00% |
| Differenz zum Generations-Ø | -3,95% | 0,00% | -1,75% | 0,00% | 0,00% |
| Jahrgangs-Ø 1977 | 0,00% | 0,00% | 0,00% | 0,00% | 0,00% |
| Differenz zum Jahrgangs-Ø | 0,00% | 0,00% | 0,00% | 0,00% | 0,00% |

Registrierte Nachkommen*

| Name | Nummer | Jahrgang | Körung |
|----------------|--------------|----------|--------|
| HANNI (♀) | DE0660532567 | 1988 | -/-/- |
| HELENA (♀) | 7679006 | 1987 | -/-/- |
| LUITSE (♀) | 7295106 | 1986 | -/-/- |
| ULK R 39 (♂) | 25231 | 1985 | -/-/M |
| LULAN R 38 (♂) | 25221 | 1984 | -/-/M |
| RESI (♀) | 6943900 | 1983 | -/-/- |
| DORA I (♀) | 6234 | 1981 | -/-/- |

Populationsvergleich - Linien

| Auswertungskategorie | UWE-UMBERTO-Linie | Beuse-Linie | Kuhn-Linie | PINELLA-Linie | IGOR-IWAN-Linie | ERLKÖNIG-Linie | TARZAN-Linie |
|---------------------------------|-------------------|-------------|------------|---------------|-----------------|----------------|--------------|
| 6869006 | 0,00% | 0,00% | 3,13% | 0,00% | 0,00% | 0,00% | 0,00% |
| Gesamtbestands-Ø* | 27,15% | 15,80% | 14,97% | 10,42% | 5,73% | 1,53% | 0,74% |
| Differenz zum Gesamtbestands*-Ø | -27,15% | -15,80% | -11,85% | -10,42% | -5,73% | -1,53% | -0,74% |
| Generations-Ø (1972 - 1982) | 2,78% | 0,00% | 4,14% | 0,93% | 0,88% | 0,00% | 0,00% |
| Differenz zum Generations-Ø | -2,78% | 0,00% | -1,01% | -0,93% | -0,88% | 0,00% | 0,00% |
| Jahrgangs-Ø 1977 | 2,78% | 0,00% | 6,60% | 11,11% | 0,00% | 0,00% | 0,00% |
| Differenz zum Jahrgangs-Ø | -2,78% | 0,00% | -3,47% | -11,11% | 0,00% | 0,00% | 0,00% |

| Auswertungskategorie | LORCHE-Linie | LUDMILLA-Linie | BRYLANT-Linie | QUARZ-Linie | LIESCHEN-Linie | KAREL-Linie | LACY-Linie | W-Linie |
|---------------------------------|--------------|----------------|---------------|-------------|----------------|-------------|------------|---------|
| 6869006 | 100,00% | 0,00% | 0,00% | 0,00% | 0,00% | 0,00% | 0,00% | 0,00% |
| Gesamtbestands-Ø* | 3,93% | 2,13% | 0,63% | 0,37% | 0,30% | 0,34% | 0,34% | 0,01% |
| Differenz zum Gesamtbestands*-Ø | +96,07% | -2,13% | -0,63% | -0,37% | -0,30% | -0,34% | -0,34% | -0,01% |
| Generations-Ø (1972 - 1982) | 1,32% | 0,66% | 0,00% | 1,14% | 0,88% | 0,00% | 0,00% | 0,00% |
| Differenz zum Generations-Ø | +98,68% | -0,66% | 0,00% | -1,14% | -0,88% | 0,00% | 0,00% | 0,00% |
| Jahrgangs-Ø 1977 | 11,11% | 0,00% | 0,00% | 1,39% | 0,00% | 0,00% | 0,00% | 0,00% |
| Differenz zum Jahrgangs-Ø | +88,89% | 0,00% | 0,00% | -1,39% | 0,00% | 0,00% | 0,00% | 0,00% |