

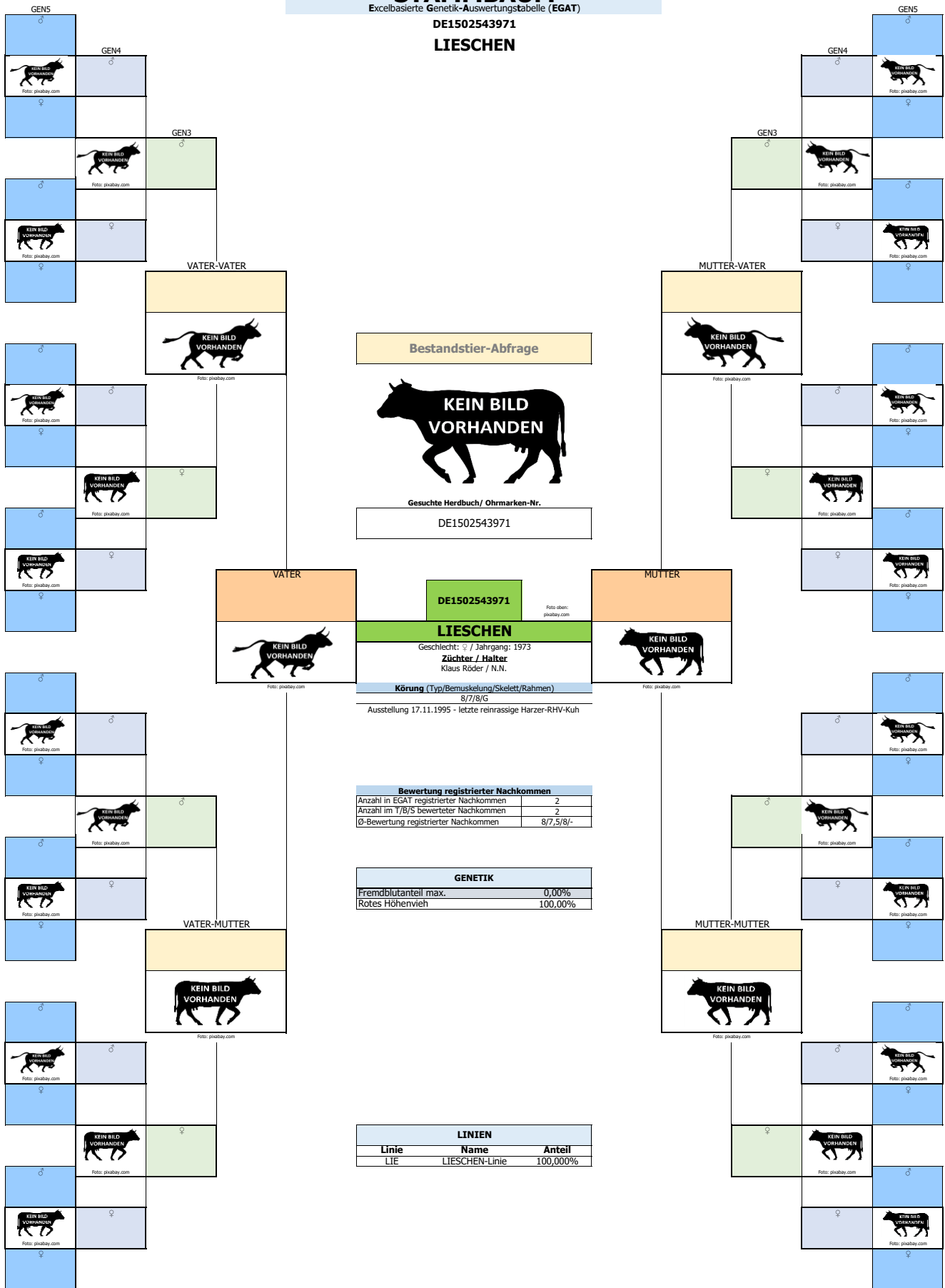


STAMMBAUM

Excelbasierte Genetik-Auswertungstabelle (EGAT)

DE1502543971

LIESCHEN



Bestandstier-Abfrage



Gesuchte Herdbuch/ Ohrmarken-Nr.

DE1502543971

VATER

DE1502543971

LIESCHEN

Geschlecht: ♀ / Jahrgang: 1973

Züchter / Halter

Klaus Röder / N.N.

MUTTER

Körung (Typ/Bermuskulung/Skelett/Rahmen)
8/7/8/G

Ausstellung 17.11.1995 - letzte reinrassige Harzer-RHV-Kuh

Bewertung registrierter Nachkommen	
Anzahl in EGAT registrierter Nachkommen	2
Anzahl im T/B/S bewerteter Nachkommen	2
Ø-Bewertung registrierter Nachkommen	8/7,5/8/-

GENETIK	
Fremdblutanteil max.	0,00%
Rotes Höhenvieh	100,00%

LINIEN		
Linie	Name	Anteil
LIE	LIESCHEN-Linie	100,000%



Populationsvergleich

Excelbasierte Genetik-Auswertungstabelle (EGAT)

DE1502543971

LIESCHEN



Bildquelle: pixabay.com

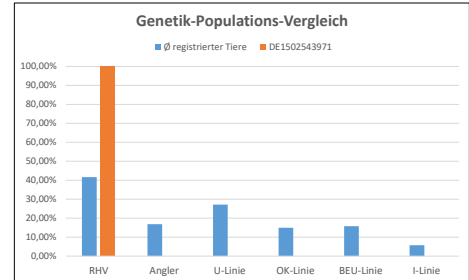
Übersicht

*Registrierte Tiere in EGAT (entspricht nicht allen im Herdbuch geführten Tieren) **14.658**
 Registrierte Tiere der Generation 1968 - 1978 **91**
 Registrierte Tiere des Jahrgangs 1973 **8**

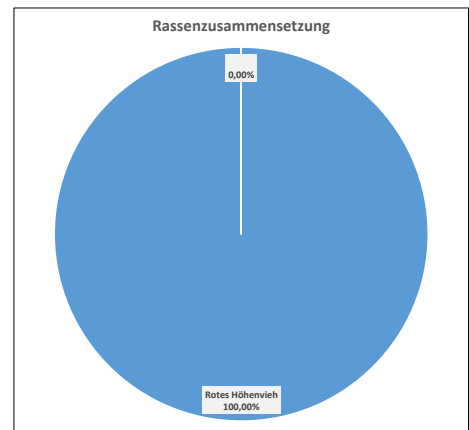
Stand Register: 31.03.2023

Populationsvergleich - Genetik

Auswertungskategorie	Rotes Höhenvieh	Fremdblut Max	Unbekannte Genetik
DE1502543971	100,00%	0,00%	0,00%
Gesamtbestands-Ø*	41,62%	58,38%	18,19%
Differenz zum Gesamtbestands-Ø*	+58,38%	-58,38%	-18,19%
Generations-Ø (1968 - 1978)	20,00%	80,00%	31,44%
Differenz zum Generations-Ø	+80,00%	-80,00%	-31,44%
Jahrgangs-Ø 1973	33,13%	66,87%	16,21%
Differenz zum Jahrgangs-Ø	+66,87%	-66,87%	-16,21%



Auswertungskategorie	Angler / Dänen	RV unbekannt	Lahnvieh	Fleckvieh	Hinterwälder
DE1502543971	0,00%	0,00%	0,00%	0,00%	0,00%
Gesamtbestands-Ø*	16,86%	7,56%	3,64%	1,65%	1,19%
Differenz zum Gesamtbestands-Ø*	-16,86%	-7,56%	-3,64%	-1,65%	-1,19%
Generations-Ø (1968 - 1978)	37,38%	4,53%	0,00%	0,27%	0,00%
Differenz zum Generations-Ø	-37,38%	-4,53%	0,00%	-0,27%	0,00%
Jahrgangs-Ø 1973	38,16%	0,00%	0,00%	0,00%	0,00%
Differenz zum Jahrgangs-Ø	-38,16%	0,00%	0,00%	0,00%	0,00%



Auswertungskategorie	Pinzgauer	Frankenvieh	Salers-Rind	Rotbunt	Glanrind
DE1502543971	0,00%	0,00%	0,00%	0,00%	0,00%
Gesamtbestands-Ø*	0,86%	1,81%	0,28%	0,81%	0,05%
Differenz zum Gesamtbestands-Ø*	-0,86%	-1,81%	-0,28%	-0,81%	-0,05%
Generations-Ø (1968 - 1978)	0,00%	0,82%	0,00%	0,00%	0,05%
Differenz zum Generations-Ø	0,00%	-0,82%	0,00%	0,00%	-0,05%
Jahrgangs-Ø 1973	0,00%	0,00%	0,00%	0,00%	0,00%
Differenz zum Jahrgangs-Ø	0,00%	0,00%	0,00%	0,00%	0,00%

Auswertungskategorie	Podgorska Rotvieh (PL)	Tux-Zillertaler Vieh (AUT)	Tschichisches Rotvieh (CZE)	Ayrshire-Rind (GB)	Brown-Swiss (USA)
DE1502543971	0,00%	0,00%	0,00%	0,00%	0,00%
Gesamtbestands-Ø*	1,74%	2,13%	1,51%	0,06%	0,02%
Differenz zum Gesamtbestands-Ø*	-1,74%	-2,13%	-1,51%	-0,06%	-0,02%
Generations-Ø (1968 - 1978)	5,36%	0,00%	0,14%	0,00%	0,00%
Differenz zum Generations-Ø	-5,36%	0,00%	-0,14%	0,00%	0,00%
Jahrgangs-Ø 1973	12,50%	0,00%	0,00%	0,00%	0,00%
Differenz zum Jahrgangs-Ø	-12,50%	0,00%	0,00%	0,00%	0,00%

Registrierte Nachkommen*

Name	Nummer	Jahrgang	Körung
LIESEL (♀)	DE1500277174	1997	8/7/8/G
LOTTE (♀)	DE0660555187	1992	8/8/8/G

Populationsvergleich - Linien

Auswertungskategorie	UWE-UMBERTO-Linie	Beuse-Linie	Kuhn-Linie	PINELLA-Linie	IGOR-IWAN-Linie	ERLKÖNIG-Linie	TARZAN-Linie
DE1502543971	0,00%	0,00%	0,00%	0,00%	0,00%	0,00%	0,00%
Gesamtbestands-Ø*	27,15%	15,80%	14,97%	10,42%	5,73%	1,53%	0,74%
Differenz zum Gesamtbestands-Ø*	-27,15%	-15,80%	-14,97%	-10,42%	-5,73%	-1,53%	-0,74%
Generations-Ø (1968 - 1978)	3,91%	0,00%	3,02%	1,20%	0,00%	0,00%	0,00%
Differenz zum Generations-Ø	-3,91%	0,00%	-3,02%	-1,20%	0,00%	0,00%	0,00%
Jahrgangs-Ø 1973	3,91%	0,00%	12,50%	0,39%	0,00%	0,00%	0,00%
Differenz zum Jahrgangs-Ø	-3,91%	0,00%	-12,50%	-0,39%	0,00%	0,00%	0,00%

Auswertungskategorie	LORCHE-Linie	LUDMILLA-Linie	BRYLANT-Linie	QUARZ-Linie	LIESCHEN-Linie	KAREL-Linie	LACY-Linie	W-Linie
DE1502543971	0,00%	0,00%	0,00%	0,00%	100,00%	0,00%	0,00%	0,00%
Gesamtbestands-Ø*	3,93%	2,13%	0,63%	0,37%	0,30%	0,34%	0,34%	0,01%
Differenz zum Gesamtbestands-Ø*	-3,93%	-2,13%	-0,63%	-0,37%	+99,70%	-0,34%	-0,34%	-0,01%
Generations-Ø (1968 - 1978)	1,10%	0,55%	0,55%	1,43%	1,10%	0,00%	0,00%	0,00%
Differenz zum Generations-Ø	-1,10%	-0,55%	-0,55%	-1,43%	+98,90%	0,00%	0,00%	0,00%
Jahrgangs-Ø 1973	0,00%	0,00%	0,00%	1,56%	12,50%	0,00%	0,00%	0,00%
Differenz zum Jahrgangs-Ø	0,00%	0,00%	0,00%	-1,56%	+87,50%	0,00%	0,00%	0,00%