

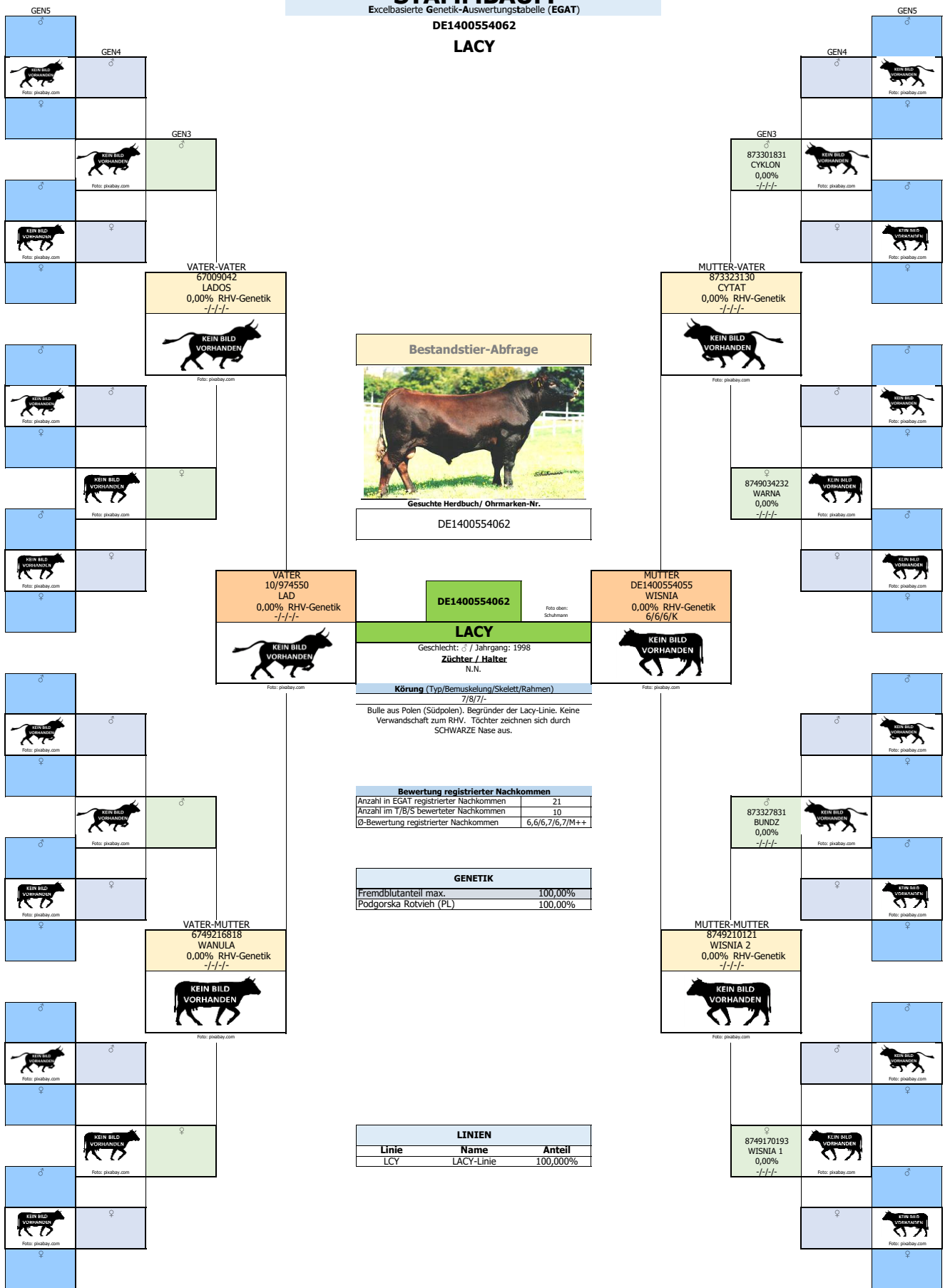


# STAMMBAUM

Excelbasierte Genetik-Auswertungstabelle (EGAT)

DE1400554062

LACY



**VATER**  
10/974550  
LAD  
0,00% RHV-Genetik  
-/-/-

KEIN BILD VORHANDEN

**MUTTER**  
DE1400554055  
WISNIA  
0,00% RHV-Genetik  
6/6/6/K

KEIN BILD VORHANDEN

**DE1400554062**

**LACY**  
Geschlecht: ♂ / Jahrgang: 1998  
Züchter / Halter  
N.N.

**Körung (Typ/Bemuskelung/Skelett/Rahmen)**  
7/8/7/-

Bulle aus Polen (Südpolen), Begründer der Lacy-Linie. Keine Verwandtschaft zum RHV. Töchter zeichnen sich durch SCHWARZE Nase aus.

**Bewertung registrierter Nachkommen**

Anzahl in EGAT registrierter Nachkommen	21
Anzahl im T/B/S bewerteter Nachkommen	10
Ø-Bewertung registrierter Nachkommen	6,6/6,7/6,7/M++

**GENETIK**

Fremdblutanteil max.	100,00%
Podgorska Rotvieh (PL)	100,00%

**LINIEN**

Linie	Name	Anteil
LCY	LACY-Linie	100,000%



# Populationsvergleich

Excelbasierte Genetik-Auswertungstabelle (EGAT)

DE1400554062

LACY



Bildquelle: Schuhmann

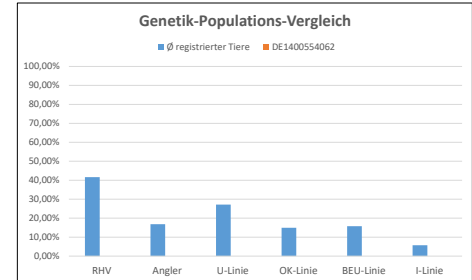
## Übersicht

*Registrierte Tiere in EGAT (entspricht nicht allen im Herdbuch geführten Tieren)	14.658
Registrierte Tiere der Generation 1993 - 2003	1.316
Registrierte Tiere des Jahrgangs 1998	112

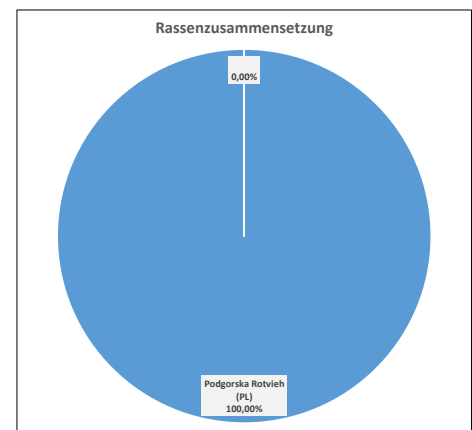
Stand Register: 31.03.2023

## Populationsvergleich - Genetik

Auswertungskategorie	Rotes Höhenvieh	Fremdblut Max	Unbekannte Genetik
DE1400554062	0,00%	100,00%	0,00%
Gesamtbestands-Ø*	41,62%	58,38%	18,19%
Differenz zum Gesamtbestands-Ø*	-41,62%	+41,62%	-18,19%
Generations-Ø (1993 - 2003)	37,74%	62,26%	27,87%
Differenz zum Generations-Ø	-37,74%	+37,74%	-27,87%
Jahrgangs-Ø 1998	37,79%	62,21%	26,72%
Differenz zum Jahrgangs-Ø	-37,79%	+37,79%	-26,72%



Auswertungskategorie	Angler / Dänen	RV unbekannt	Lahnvieh	Fleckvieh	Hinterwälder
DE1400554062	0,00%	0,00%	0,00%	0,00%	0,00%
Gesamtbestands-Ø*	16,86%	7,56%	3,64%	1,65%	1,19%
Differenz zum Gesamtbestands-Ø*	-16,86%	-7,56%	-3,64%	-1,65%	-1,19%
Generations-Ø (1993 - 2003)	16,66%	6,41%	3,18%	0,91%	0,90%
Differenz zum Generations-Ø	-16,66%	-6,41%	-3,18%	-0,91%	-0,90%
Jahrgangs-Ø 1998	17,36%	7,32%	2,71%	0,60%	0,84%
Differenz zum Jahrgangs-Ø	-17,36%	-7,32%	-2,71%	-0,60%	-0,84%



Auswertungskategorie	Pinzgauer	Frankenvieh	Salers-Rind	Rotbunt	Glanrind
DE1400554062	0,00%	0,00%	0,00%	0,00%	0,00%
Gesamtbestands-Ø*	0,86%	1,81%	0,28%	0,81%	0,05%
Differenz zum Gesamtbestands-Ø*	-0,86%	-1,81%	-0,28%	-0,81%	-0,05%
Generations-Ø (1993 - 2003)	0,63%	1,78%	0,16%	0,62%	0,05%
Differenz zum Generations-Ø	-0,63%	-1,78%	-0,16%	-0,62%	-0,05%
Jahrgangs-Ø 1998	0,45%	2,01%	0,00%	0,80%	0,06%
Differenz zum Jahrgangs-Ø	-0,45%	-2,01%	0,00%	-0,80%	-0,06%

Auswertungskategorie	Podgorška Rotvieh (PL)	Tux-Zillertaler Vieh (AUT)	Tschichisches Rotvieh (CZE)	Ayrshire-Rind (GB)	Brown-Swiss (USA)
DE1400554062	100,00%	0,00%	0,00%	0,00%	0,00%
Gesamtbestands-Ø*	1,74%	2,13%	1,51%	0,06%	0,02%
Differenz zum Gesamtbestands-Ø*	+98,26%	-2,13%	-1,51%	-0,06%	-0,02%
Generations-Ø (1993 - 2003)	1,52%	0,97%	0,49%	0,04%	0,05%
Differenz zum Generations-Ø	+98,48%	-0,97%	-0,49%	-0,04%	-0,05%
Jahrgangs-Ø 1998	1,45%	1,79%	0,00%	0,04%	0,06%
Differenz zum Jahrgangs-Ø	+98,55%	-1,79%	0,00%	-0,04%	-0,06%

## Jüngste registrierte Nachkommen\* (max. 12 Tiere)

Name	Nummer	Jahrgang	Körung
(♀)	DE1405906340	2019	-/-/-
LOTTE (♀)	DE0538559474	2015	-/-/-
ADRIAN (♂)	DE1501447391	2014	-/-/-
DELA (♀)	DE1501728594	2013	8/8/7/G
PHILINA (♀)	DE1404218393	2012	5/5/7/M
REGINA (♀)	DE1404496292	2012	-/-/-
CORINA (♀)	DE1403926794	2011	7/6/7/M
GRETEL (♀)	DE1404212838	2011	-/-/-
EMILIA (♀)	DE110001999	2009	6/7/8/M
RALF (♂)	DE0579993780	2009	-/-/-
(♀)	DE1403235302	2008	-/-/-
(♀)	DE1403044774	2008	7/7/6/M

## Populationsvergleich - Linien

Auswertungskategorie	UWE-UMBERTO-Linie	Beuse-Linie	Kuhn-Linie	PINELLA-Linie	IGOR-IWAN-Linie	ERLKÖNIG-Linie	TARZAN-Linie
DE1400554062	0,00%	0,00%	0,00%	0,00%	0,00%	0,00%	0,00%
Gesamtbestands-Ø*	27,15%	15,80%	14,97%	10,42%	5,73%	1,53%	0,74%
Differenz zum Gesamtbestands-Ø*	-27,15%	-15,80%	-14,97%	-10,42%	-5,73%	-1,53%	-0,74%
Generations-Ø (1993 - 2003)	27,62%	10,81%	12,98%	9,93%	3,14%	0,00%	0,00%
Differenz zum Generations-Ø	-27,62%	-10,81%	-12,98%	-9,93%	-3,14%	0,00%	0,00%
Jahrgangs-Ø 1998	27,62%	9,60%	15,30%	10,59%	1,90%	0,00%	0,00%
Differenz zum Jahrgangs-Ø	-27,62%	-9,60%	-15,30%	-10,59%	-1,90%	0,00%	0,00%

Auswertungskategorie	LORCHE-Linie	LUDMILLA-Linie	BRYLANT-Linie	QUARZ-Linie	LIESCHEN-Linie	KAREL-Linie	LACY-Linie	W-Linie
DE1400554062	0,00%	0,00%	0,00%	0,00%	0,00%	0,00%	100,00%	0,00%
Gesamtbestands-Ø*	3,93%	2,13%	0,63%	0,37%	0,30%	0,34%	0,34%	0,01%
Differenz zum Gesamtbestands-Ø*	-3,93%	-2,13%	-0,63%	-0,37%	-0,30%	-0,34%	+99,66%	-0,01%
Generations-Ø (1993 - 2003)	4,92%	0,13%	0,20%	0,43%	0,26%	0,22%	0,34%	0,00%
Differenz zum Generations-Ø	-4,92%	-0,13%	-0,20%	-0,43%	-0,26%	-0,22%	+99,66%	0,00%
Jahrgangs-Ø 1998	4,73%	0,26%	0,00%	0,35%	0,11%	0,11%	0,89%	0,00%
Differenz zum Jahrgangs-Ø	-4,73%	-0,26%	0,00%	-0,35%	-0,11%	-0,11%	+99,11%	0,00%