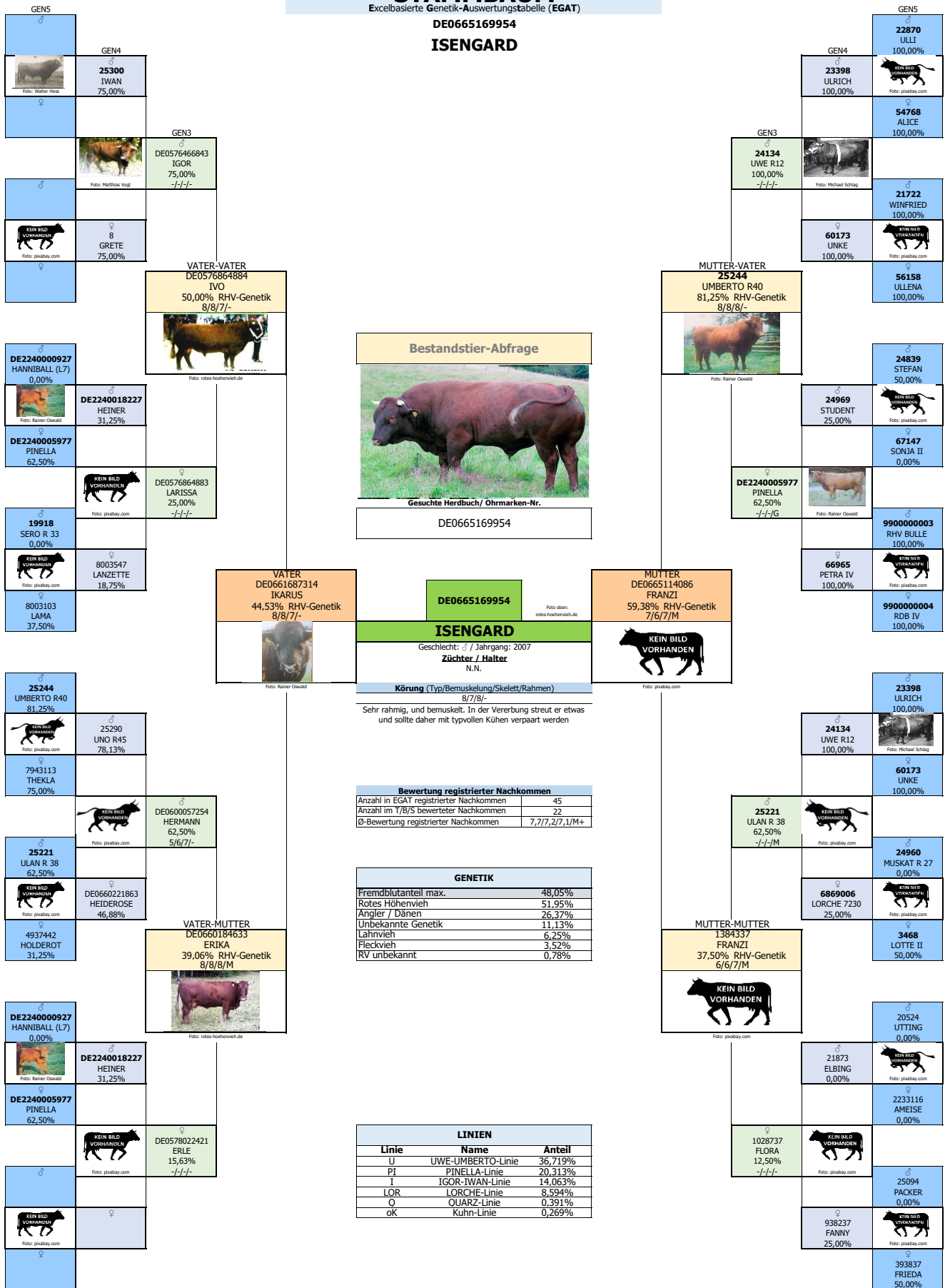




# STAMMBAUM

Excelbasierte Genetik-Auswertungstabelle (EGAT)

DE0665169954  
**ISENGARD**





# Populationsvergleich

Excelbasierte Genetik-Auswertungstabelle (EGAT)

DE0665169954

ISENGARD



Bildquelle: rotes-hoehenvieh.de

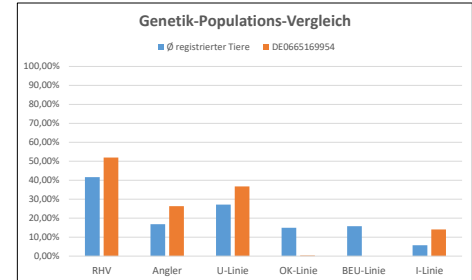
## Übersicht

*Registrierte Tiere in EGAT (entspricht nicht allen im Herdbuch geführten Tieren)	14.658
Registrierte Tiere der Generation 2002 - 2012	2.511
Registrierte Tiere des Jahrgangs 2007	225

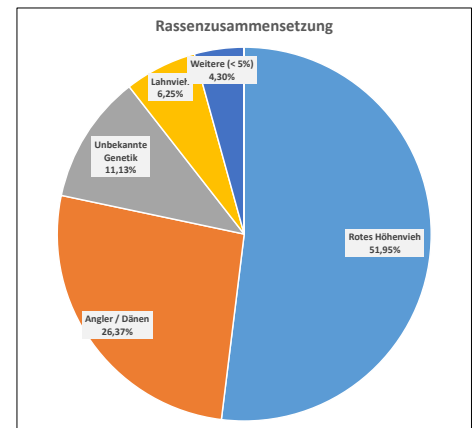
Stand Register: 31.03.2023

## Populationsvergleich - Genetik

Auswertungskategorie	Rotes Höhenvieh	Fremdblut Max	Unbekannte Genetik
DE0665169954	51,95%	48,05%	11,13%
Gesamtbestands-Ø*	41,62%	58,38%	18,19%
Differenz zum Gesamtbestands*-Ø	+10,33%	-10,33%	-7,06%
Generations-Ø (2002 - 2012)	41,81%	58,19%	17,91%
Differenz zum Generations-Ø	+10,14%	-10,14%	-6,78%
Jahrgangs-Ø 2007	42,24%	57,76%	17,20%
Differenz zum Jahrgangs-Ø	+9,71%	-9,71%	-6,07%



Auswertungskategorie	Angler / Dänen	RV unbekannt	Lahnvieh	Fleckvieh	Hinterwälder
DE0665169954	26,37%	0,78%	6,25%	3,52%	0,00%
Gesamtbestands-Ø*	16,86%	7,56%	3,64%	1,65%	1,19%
Differenz zum Gesamtbestands*-Ø	+9,51%	-6,78%	+2,61%	+1,86%	-1,19%
Generations-Ø (2002 - 2012)	15,75%	8,27%	3,53%	1,67%	1,09%
Differenz zum Generations-Ø	+10,61%	-7,49%	+2,72%	+1,85%	-1,09%
Jahrgangs-Ø 2007	15,29%	8,72%	3,83%	1,81%	1,07%
Differenz zum Jahrgangs-Ø	+11,07%	-7,94%	+2,42%	+1,70%	-1,07%



Auswertungskategorie	Pinzgauer	Frankenvieh	Salers-Rind	Rotbunt	Glanrind
DE0665169954	0,00%	0,00%	0,00%	0,00%	0,00%
Gesamtbestands-Ø*	0,86%	1,81%	0,28%	0,81%	0,05%
Differenz zum Gesamtbestands*-Ø	-0,86%	-1,81%	-0,28%	-0,81%	-0,05%
Generations-Ø (2002 - 2012)	0,78%	1,79%	0,17%	0,71%	0,04%
Differenz zum Generations-Ø	-0,78%	-1,79%	-0,17%	-0,71%	-0,04%
Jahrgangs-Ø 2007	0,73%	1,40%	0,11%	0,61%	0,04%
Differenz zum Jahrgangs-Ø	-0,73%	-1,40%	-0,11%	-0,61%	-0,04%

Auswertungskategorie	Podgorska Rotvieh (PL)	Tux-Zillertaler Vieh (AUT)	Tschichisches Rotvieh (CZE)	Ayrshire-Rind (GB)	Brown-Swiss (USA)
DE0665169954	0,00%	0,00%	0,00%	0,00%	0,00%
Gesamtbestands-Ø*	1,74%	2,13%	1,51%	0,06%	0,02%
Differenz zum Gesamtbestands*-Ø	-1,74%	-2,13%	-1,51%	-0,06%	-0,02%
Generations-Ø (2002 - 2012)	2,23%	2,46%	1,67%	0,04%	0,03%
Differenz zum Generations-Ø	-2,23%	-2,46%	-1,67%	-0,04%	-0,03%
Jahrgangs-Ø 2007	2,31%	2,72%	1,86%	0,02%	0,03%
Differenz zum Jahrgangs-Ø	-2,31%	-2,72%	-1,86%	-0,02%	-0,03%

## Jüngste registrierte Nachkommen\* (max. 12 Tiere)

Name	Nummer	Jahrgang	Körung
(♀)	DE0361427059	2022	-/-/-
NOFRET (♀)	DE0665467257	2021	-/-/-
(♂)	DE0363168956	2021	-/-/-
(♂)	DE0362636953	2021	-/-/-
(♂)	DE0362671170	2021	-/-/-
(♂)	DE0362671169	2021	-/-/-
ALBERT (♂)	DE0541102175	2021	-/-/-
ALF (♂)	DE0541102174	2021	-/-/-
(♂)	DE0363168958	2020	-/-/-
(♀)	DE0362671162	2020	-/-/-
IGNATZ (♂)	DE0540565573	2020	-/-/-
(♀)	DE0360736887	2019	-/-/-

## Populationsvergleich - Linien

Auswertungskategorie	UWE-UMBERTO-Linie	Beuse-Linie	Kuhn-Linie	PINELLA-Linie	IGOR-IWAN-Linie	ERLKÖNIG-Linie	TARZAN-Linie
DE0665169954	36,72%	0,00%	0,27%	20,31%	14,06%	0,00%	0,00%
Gesamtbestands-Ø*	27,15%	15,80%	14,97%	10,42%	5,73%	1,53%	0,74%
Differenz zum Gesamtbestands*-Ø	+9,57%	-15,80%	-14,70%	+9,89%	+8,33%	-1,53%	-0,74%
Generations-Ø (2002 - 2012)	26,46%	15,06%	16,52%	10,38%	5,97%	0,60%	0,26%
Differenz zum Generations-Ø	+10,26%	-15,06%	-16,25%	+9,94%	+8,10%	-0,60%	-0,26%
Jahrgangs-Ø 2007	26,46%	14,97%	17,36%	10,76%	6,59%	0,00%	0,00%
Differenz zum Jahrgangs-Ø	+10,26%	-14,97%	-17,10%	+9,55%	+7,47%	0,00%	0,00%

Auswertungskategorie	LORCHE-Linie	LUDMILLA-Linie	BRYLANT-Linie	QUARZ-Linie	LIESCHEN-Linie	KAREL-Linie	LACY-Linie	W-Linie
DE0665169954	8,59%	0,00%	0,00%	0,39%	0,00%	0,00%	0,00%	0,00%
Gesamtbestands-Ø*	3,93%	2,13%	0,63%	0,37%	0,30%	0,34%	0,34%	0,01%
Differenz zum Gesamtbestands*-Ø	+4,66%	-2,13%	-0,63%	+0,02%	-0,30%	-0,34%	-0,34%	-0,01%
Generations-Ø (2002 - 2012)	4,28%	0,15%	0,73%	0,34%	0,39%	0,28%	0,72%	0,00%
Differenz zum Generations-Ø	+4,31%	-0,15%	-0,73%	+0,05%	-0,39%	-0,28%	-0,72%	0,00%
Jahrgangs-Ø 2007	4,15%	0,14%	0,81%	0,29%	0,58%	0,22%	0,61%	0,00%
Differenz zum Jahrgangs-Ø	+4,44%	-0,14%	-0,81%	+0,10%	-0,58%	-0,22%	-0,61%	0,00%