

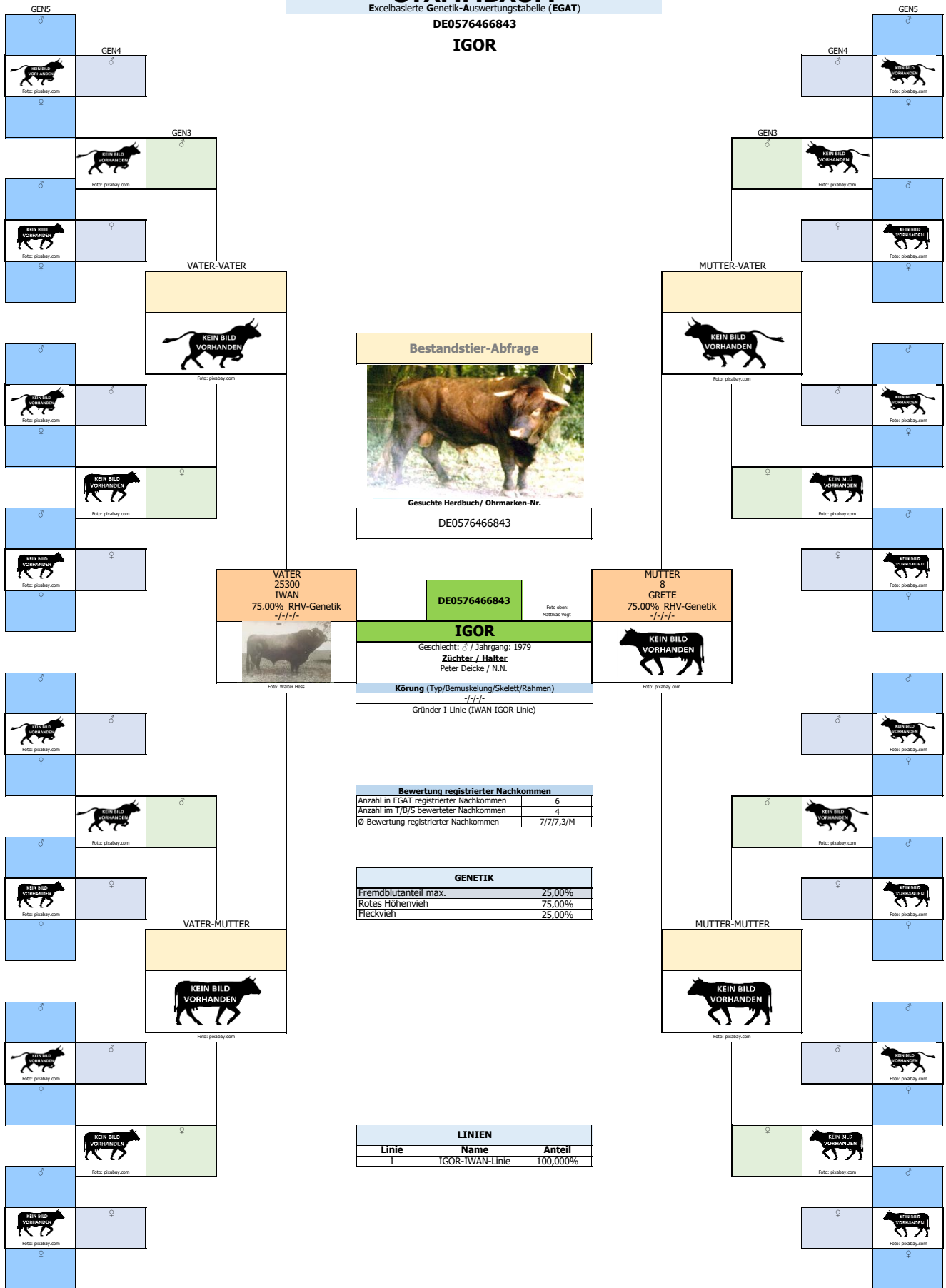


STAMMBAUM

Excelbasierte Genetik-Auswertungstabelle (EGAT)

DE0576466843

IGOR



Bestandstier-Abfrage

Gesuchte Herdbuch/ Ohrmarken-Nr.
DE0576466843

VATER
25300
IWAN
75,00% RHV-Genetik
-/-/-

Foto: Walter Hees

DE0576466843

IGOR
Geschlecht: ♂ / Jahrgang: 1979
Züchter / Halter
Peter Deicke / N.N.

Körung (Typ/Bemuskelung/Skelett/Rahmen)
+/+

Gründer I-Linie (IWAN-IGOR-Linie)

MUTTER
GRETE
75,00% RHV-Genetik
-/-/-

Foto: phababy.com

Bewertung registrierter Nachkommen

Anzahl in EGAT registrierter Nachkommen	6
Anzahl im T/B/S bewerteter Nachkommen	4
Ø-Bewertung registrierter Nachkommen	717/7,3/M

GENETIK

Fremdblutanteil max.	25,00%
Rotes Höhenvieh	75,00%
Pleckvieh	25,00%

LINIEN

Linie	Name	Anteil
I	IGOR-IWAN-Linie	100,00%



Populationsvergleich

Excelbasierte Genetik-Auswertungstabelle (EGAT)

DE0576466843

IGOR



Bildquelle: Matthias Vogt

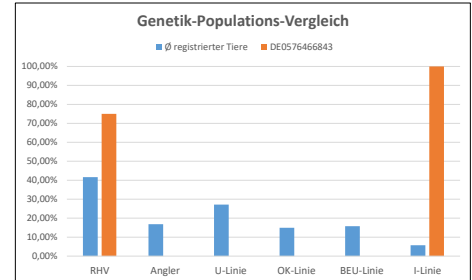
Übersicht

*Registrierte Tiere in EGAT (entspricht nicht allen im Herdbuch geführten Tieren) **14.658**
 Registrierte Tiere der Generation 1974 - 1984 **137**
 Registrierte Tiere des Jahrgangs 1979 **14**

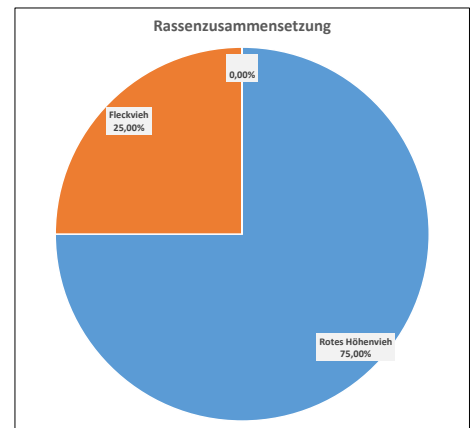
Stand Register: 31.03.2023

Populationsvergleich - Genetik

Auswertungskategorie	Rotes Höhenvieh	Fremdblut Max	Unbekannte Genetik
DE0576466843	75,00%	25,00%	0,00%
Gesamtbestands-Ø*	41,62%	58,38%	18,19%
Differenz zum Gesamtbestands*-Ø	+33,38%	-33,38%	-18,19%
Generations-Ø (1974 - 1984)	12,36%	87,64%	39,91%
Differenz zum Generations-Ø	+62,64%	-62,64%	-39,91%
Jahrgangs-Ø 1979	22,66%	77,34%	24,94%
Differenz zum Jahrgangs-Ø	+52,34%	-52,34%	-24,94%



Auswertungskategorie	Angler / Dänen	RV unbekannt	Lahnvieh	Fleckvieh	Hinterwälder
DE0576466843	0,00%	0,00%	0,00%	25,00%	0,00%
Gesamtbestands-Ø*	16,86%	7,56%	3,64%	1,65%	1,19%
Differenz zum Gesamtbestands*-Ø	-16,86%	-7,56%	-3,64%	+23,35%	-1,19%
Generations-Ø (1974 - 1984)	38,85%	3,03%	0,00%	0,38%	0,00%
Differenz zum Generations-Ø	-38,85%	-3,03%	0,00%	+24,62%	0,00%
Jahrgangs-Ø 1979	34,10%	5,80%	0,00%	1,79%	0,00%
Differenz zum Jahrgangs-Ø	-34,10%	-5,80%	0,00%	+23,21%	0,00%



Auswertungskategorie	Pinzgauer	Frankenvieh	Salers-Rind	Rotbunt	Glanrind
DE0576466843	0,00%	0,00%	0,00%	0,00%	0,00%
Gesamtbestands-Ø*	0,86%	1,81%	0,28%	0,81%	0,05%
Differenz zum Gesamtbestands*-Ø	-0,86%	-1,81%	-0,28%	-0,81%	-0,05%
Generations-Ø (1974 - 1984)	0,00%	1,46%	0,00%	0,55%	0,00%
Differenz zum Generations-Ø	0,00%	-1,46%	0,00%	-0,55%	0,00%
Jahrgangs-Ø 1979	0,00%	0,00%	0,00%	3,57%	0,00%
Differenz zum Jahrgangs-Ø	0,00%	0,00%	0,00%	-3,57%	0,00%

Auswertungskategorie	Podgorska Rotvieh (PL)	Tux-Zillertaler Vieh (AUT)	Tschichisches Rotvieh (CZE)	Ayrshire-Rind (GB)	Brown-Swiss (USA)
DE0576466843	0,00%	0,00%	0,00%	0,00%	0,00%
Gesamtbestands-Ø*	1,74%	2,13%	1,51%	0,06%	0,02%
Differenz zum Gesamtbestands*-Ø	-1,74%	-2,13%	-1,51%	-0,06%	-0,02%
Generations-Ø (1974 - 1984)	1,82%	0,00%	1,46%	0,18%	0,00%
Differenz zum Generations-Ø	-1,82%	0,00%	-1,46%	-0,18%	0,00%
Jahrgangs-Ø 1979	7,14%	0,00%	0,00%	0,00%	0,00%
Differenz zum Jahrgangs-Ø	-7,14%	0,00%	0,00%	0,00%	0,00%

Registrierte Nachkommen*

Name	Nummer	Jahrgang	Körung
IVO (♂)	DE0576864884	1997	8/8/7/-
ISEGRIM ET (♂)	DE0576803394	1996	-/-/-
ISIDOR ET (♂)	913640	1996	7/7/8/M
ISIDOR ET (♂)	DE0576795333	1996	7/7/8/M
BIENCHENVET (♀)	DE0576799090	1996	-/-/-
HANNE (♀)	DE1502520615	1985	6/6/6/M

Populationsvergleich - Linien

Auswertungskategorie	UWE-UMBERTO-Linie	Beuse-Linie	Kuhn-Linie	PINELLA-Linie	IGOR-IWAN-Linie	ERLKÖNIG-Linie	TARZAN-Linie
DE0576466843	0,00%	0,00%	0,00%	0,00%	100,00%	0,00%	0,00%
Gesamtbestands-Ø*	27,15%	15,80%	14,97%	10,42%	5,73%	1,53%	0,74%
Differenz zum Gesamtbestands*-Ø	-27,15%	-15,80%	-14,97%	-10,42%	+94,27%	-1,53%	-0,74%
Generations-Ø (1974 - 1984)	0,00%	0,55%	3,19%	0,75%	0,73%	0,00%	0,00%
Differenz zum Generations-Ø	0,00%	-0,55%	-3,19%	-0,75%	+99,27%	0,00%	0,00%
Jahrgangs-Ø 1979	0,00%	0,00%	7,48%	0,00%	7,14%	0,00%	0,00%
Differenz zum Jahrgangs-Ø	0,00%	0,00%	-7,48%	0,00%	+92,86%	0,00%	0,00%

Auswertungskategorie	LORCHE-Linie	LUDMILLA-Linie	BRYLANT-Linie	QUARZ-Linie	LIESCHEN-Linie	KAREL-Linie	LACY-Linie	W-Linie
DE0576466843	0,00%	0,00%	0,00%	0,00%	0,00%	0,00%	0,00%	0,00%
Gesamtbestands-Ø*	3,93%	2,13%	0,63%	0,37%	0,30%	0,34%	0,34%	0,01%
Differenz zum Gesamtbestands*-Ø	-3,93%	-2,13%	-0,63%	-0,37%	-0,30%	-0,34%	-0,34%	-0,01%
Generations-Ø (1974 - 1984)	2,01%	0,64%	0,00%	0,83%	0,00%	0,00%	0,00%	0,00%
Differenz zum Generations-Ø	-2,01%	-0,64%	0,00%	-0,83%	0,00%	0,00%	0,00%	0,00%
Jahrgangs-Ø 1979	0,00%	1,79%	0,00%	1,12%	0,00%	0,00%	0,00%	0,00%
Differenz zum Jahrgangs-Ø	0,00%	-1,79%	0,00%	-1,12%	0,00%	0,00%	0,00%	0,00%